

قطاع التأمين في السوق السعودية للربع الأول 2016

ملخص تنفيذي

- بنهاية الربع الأول من عام 2016، ارتفع حجم سوق التأمين في المملكة العربية السعودية بنحو 10.4% عن نفس الفترة من العام 2015، وبلغ إجمالي الأقساط المكتتبة في جميع فروع التأمين 11.3 مليار ريال (3.0 مليار دولار) مقارنة بـ 10.2 مليار ريال (2.7 مليار دولار) لنفس الفترة من العام الماضي. وجاء هذا النمو بدفع من نمو أقساط التأمين على المركبات بنحو 25.8% خلال نفس الفترة.
- ارتفعت كثافة التأمين - معدل انفاق الفرد على التأمين - من 1,331 ريال (355 دولار أمريكي) للفرد في الربع الأول من عام 2015 إلى 1,469 ريال (392 دولار أمريكي) للفرد في الربع الأول من العام 2016 بزيادة نسبتها 10.4%.
- تراجعت نسبة المطالبات في قطاع التأمين بنهاية الربع الأول 2016 بـ 521 نقطة أساس لتصل إلى 77.7% مقارنة بـ 82.9% بنهاية الربع الأول 2015.
- في جانب الربحية، ارتفعت الأرباح الربعية المجمعة لشركات قطاع التأمين لتصل إلى 315.4 مليون ريال بنهاية الربع الأول من عام 2016 مقارنة بـ 23.2 مليون ريال بنهاية الربع المماثل من العام السابق، 27 شركة سجلت ربحية من مجموع 33 شركة، بينما منيت 6 شركات بخسائر متفاوتة.
- ارتفع العائد على حقوق الملكية للقطاع بنهاية الربع الأول ليصل إلى 10.0% مقابل 8.1% عن نفس الفترة من العام السابق وارتفع العائد على موجودات شركات التأمين ليصل إلى 2.3% مقارنة بـ 1.7% لنفس الفترة من عام 2015. وارتفع معدل أقساط التأمين المكتتبة إلى حقوق الملكية ليصل إلى 222% للربع الأول من العام الجاري مقارنة بـ 215% لنفس الفترة من العام السابق، وكذلك ارتفع معدل حقوق الملكية إلى إجمالي الموجودات ليبلغ 22.7% مقارنة بـ 21.0% لذات الفترة من العام الماضي.
- أصدرت مؤسسة النقد العربي السعودي (SAMA) " مبادئ حماية عملاء شركات التأمين " في منتصف 2014 ودخلت حيز النفاذ في سبتمبر من نفس العام، وانعكست هذه المبادئ على حماية حقوق العملاء عبر وضع معايير لجوانب متعددة من علاقة العملاء بشركات التأمين.

يلخص هذا التقرير أداء قطاع التأمين في السوق السعودية للربع الأول من عام 2016. ويقيس المؤشرات الخاصة بأداء شركات التأمين.

نطاق البحث

يشمل هذا التقرير جميع شركات التأمين المدرجة في السوق المالية السعودية باستثناء:

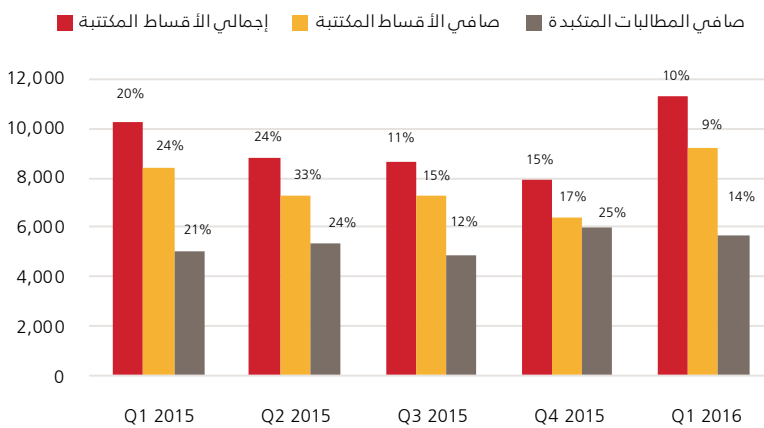
1. الشركة السعودية لإعادة التأمين التعاوني: لاختلاف نشاطها عن باقي شركات التأمين كونها تعمل في إعادة التأمين.
2. شركة وقاية للتأمين وإعادة التأمين التكافلي: لعدم نشرها قوائمها المالية للربع الأول من عام 2016.

وبالتالي يصبح عدد شركات التأمين المشمولة في نطاق البحث 33 شركة من أصل 35 شركة مدرجة في السوق المالية السعودية.

المصادر:

شركات التأمين، مؤسسة النقد العربي السعودي (ساما)
شركة السوق المالية السعودية (تداول)

التطور الربعي لأهم مؤشرات قطاع التأمين مع معدلات النمو (مليون ريال)



تركي فدعق

مدير الأبحاث والمشورة

tfadaak@albilad-capital.com

سعيد الغامدي

محلل مالي

sialghamdi@albilad-capital.com

نظرة على قطاع التأمين

سجل قطاع التأمين في السوق السعودية نموًا خلال الربع الأول من العام الحالي حيث ارتفع إجمالي أقساط التأمين المكتتبة⁽¹⁾ بنحو 10.4% عن نفس الفترة من العام السابق لتصل إلى 11.3 مليار ريال (3.0 مليار دولار أمريكي)، جاء هذا النمو مدفوع من نشاطي التأمين الصحي والتأمين على المركبات اللذين استحوذا على 86% من إجمالي أقساط التأمين المكتتبة.

ارتفعت كثافة التأمين - معدل انفاق الفرد على التأمين - من 1,331 ريال (355 دولار أمريكي) للفرد في الربع الأول من عام 2015 إلى 1,469 ريال (392 دولار أمريكي) للفرد في الربع الأول من العام 2016 بزيادة نسبتها 10.4%.

بنهاية الربع الأول من العام الحالي، بلغ عدد شركات التأمين و/أو إعادة التأمين المرخصة في السوق السعودية 35 شركة، منهم 33 شركة⁽²⁾ عاملة في السوق، وتمارس هذه الشركات على الأقل نشاطاً واحداً من أنشطة التأمين الرئيسية الثلاث وهي: التأمين الصحي والتأمين العام وتأمين الحماية والادخار، ويشمل التأمين العام سبع أنشطة فرعية هي: التأمين على المركبات، والبحري، والطيران، والطاقة، والهندسي، والتأمين على الحوادث والمسئوليات، والتأمين على الممتلكات والحريق.

عدد الرخص الممنوحة لمزاولة أنشطة التأمين

التأمين الصحي التأمين العام الحماية والادخار

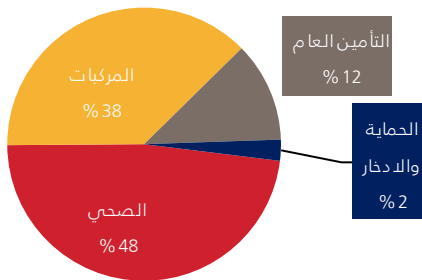
عدد الرخص الممنوحة	26	27	10
--------------------	----	----	----

وعلى مستوى أنشطة التأمين: هناك 26 شركة تتراوّل نشاط التأمين الصحي، و27 شركة مؤهلة لتقديم خدمات التأمين العام، بينما 10 شركات مؤهلة لتقديم خدمات تأمين الحماية والادخار. كما يشارك في سوق التأمين أيضاً عدد آخر من الأشخاص الاعتباريين هم: 80 شركة لوساطة التأمين وإعادة التأمين، 84 وكيل تأمين، 2 خبراء إكتواريون⁽³⁾، 15 خبراء معاينة وتقدير الخسائر، 10 أخصائيو تسوية المطالبات التأمينية، 8 استشاريو تأمين.

نظراً لطبيعة قطاع التأمين فإن العوامل الدافعة لنمو أنشطة التأمين المختلفة تختلف باختلاف نضج الأسواق والعوامل الاقتصادية المرتبطة بأنشطة التأمين، كما تختلف أيضاً المخاطر التي تتعرض لها شركات التأمين باختلاف مخاطر فروع التأمين التي تعمل بها، يؤثر في ذلك درجة المنافسة ومعدلات النمو المؤثرة على عوامل السوق. وبالرغم من أن نمو السوق مدفوع بنمو خطوط التأمين الإلزامية إلا أن سريان بعض القوانين والأنظمة قد يحفز نمو أنشطة تأمين أخرى. كما إن بعض العوامل قد تؤثر على فرع من أنشطة التأمين والبعض الآخر قد يعكس على القطاع بشكل كامل. أهم هذه العوامل هي:

- أصدرت مؤسسة النقد العربي السعودي (SAMA) خلال عام 2015 ثلاث لوائح تنظيمية، هي لائحة "سياسة توزيع فائض عمليات التأمين" والتي سيتم تطبيقها ابتداء من عام 2015، و"لائحة حوكمة شركات التأمين" والتي دخلت حيز النفاذ منذ أكتوبر الماضي، و"لائحة لجان المراجعة في شركات التأمين و/أو إعادة التأمين" والتي أصبحت نافذة منذ يناير 2016. نعتقد أن أثر هذه اللوائح القانونية سينعكس على كفاءة العمليات التشغيلية لشركات التأمين مع زيادة الوثوقية في جانبي التسعير والحوكمة. وفي جانب حماية العملاء، فقد انعكست لائحة "مبادئ حماية عملاء شركات التأمين" التي صدرت في منتصف 2014 ودخلت حيز النفاذ في سبتمبر من نفس العام، على حماية حقوق العملاء وذلك عبر وضع معايير لجوانب متعددة من علاقة العملاء بشركات التأمين.
- في جانب التأمين الصحي، ووفقاً لمجلس الضمان الصحي (The Council Of Cooperative Health Insurance) وهو المسئول عن تطبيق نظام الضمان الصحي التعاوني والاشرف على شركات التأمين الصحي ومقدمي الخدمات الصحية، بلغ عدد المضمولين بالتأمين الصحي بنهاية 2015 ما يزيد عن 10.968 مليون مؤمن له، منهم 3,112,753 سعوديين بنسبة 30% وغير السعوديين بنسبة 70% بعدد 7,855,457 مؤمن له وذلك عبر 26 شركة تأمين صحي تقدم لهم الخدمات الصحية من خلال شبكة تزيد عن 2,567 مركز ومقدم خدمات رعاية صحية معتمدة.
- من المتوقع أن يؤدي نمو أنشطة البناء والمساكن المدفوعة بالتمويل العقاري أو بأنظمة الرهن العقاري إلى زيادة الطلب على أنواع من التأمين كالتأمين على الممتلكات والحوادث والتأمين على الحياة.
- في جانب بيئة الاستثمار، ساهمت أسعار الفائدة المتدنية في انخفاض العائد على استثمارات القطاع خلال السنوات القليلة الماضية، ولكن مع بدء رفع أسعار الفائدة على الدولار الأمريكي في ديسمبر 2015 فإن منحى العائد على استثمارات القطاع من المتوقع أن يرتفع بشكل طفيف ابتداء من هذا الربع.
- نعتقد بأن فرص النمو الكامنة في سوق التأمين السعودية ستحفز نشاط شركات وساطة التأمين الخليجية أو شركات المهن الحرة المرتبطة بقطاع التأمين.

الحصص السوقية لأنشطة التأمين - الربع الأول 2016



حافظ التأمين الصحي على مكانته باعتباره أكبر أنشطة التأمين في الربع الأول من هذا العام واستقرت حصته السوقية عند 48% من إجمالي الأقساط المكتتبة في السوق، وارتفعت الحصة السوقية للتأمين على المركبات بنحو 462 نقطة أساس لتصل إلى 37.7% من أقساط السوق، بينما تراجع حصة التأمين العام بنحو 407 نقطة أساس لتبلغ 11.8% من إجمالي أقساط السوق، واستقرت الحصة السوقية لتأمين الحماية والادخار عند 2.5% بنهاية الربع الأول من هذا العام.

(1) إجمالي الأقساط المكتتبة لجميع شركات التأمين باستثناء شركة إعادة السعودية.

(2) بعد إيقاف شركتي سند ووقاية عن إصدار وثائق جديدة.

(3) الخبير الإكتواري هو الشخص الذي يقوم بتطبيق مبدأ الاحتمالات والإحصاءات التي تشكل عنصراً هاماً في تسعير الخدمات، وعلى أساسها تقوم الالتزامات، وتكون المخصصات.

نظرة على قطاع التأمين

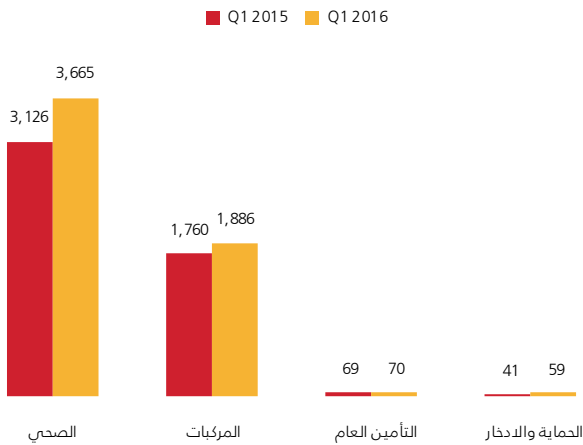
بنهاية الربع الأول من عام 2016 ارتفع حجم سوق التأمين في المملكة العربية السعودية بنحو 10.4% عن نفس الفترة من العام 2015 ليصل إجمالي الأقساط المكتتبه في جميع فروع التأمين إلى 11.3 مليار ريال (3.0 مليار دولار أمريكي) مقارنة بـ 10.2 مليار ريال (2.7 مليار دولار) خلال نفس الفترة من العام الماضي. جاء هذا النمو بدفع من نمو أقساط التأمين على المركبات بنحو 25.8% خلال نفس الفترة، حيث بلغت أقساط تأمين المركبات 4.3 مليار ريال (1.1 مليار دولار) مقارنة بـ 3.4 مليار ريال (0.9 مليار دولار) لنفس الفترة من العام الماضي، وأتى هذا النمو في أقساط تأمين المركبات بسبب رفع الشركات لأسعار وثائق التأمين بشكل أساسي وليس بسبب زيادة عدد وثائق التأمين. في جانب التأمين الصحي، نمت الأقساط بـ 9% لتصل إلى 5.4 مليار ريال (1.4 مليار دولار) مقارنة بـ 5.0 مليار ريال (1.3 مليار دولار) لنفس الفترة من العام السابق. وفي جانب التأمين العام، انخفضت الأقساط المكتتبه بنحو 17.8% لتصل إلى 1.3 مليار ريال (0.3 مليار دولار) مقارنة بـ 1.6 مليار ريال (0.4 مليار دولار) لنفس الفترة من العام السابق. أما تأمين الحماية والادخار، فقد ارتفعت أقساطه بـ 10.1% لتبلغ 281 مليون ريال (75 مليون دولار) مقارنة بـ 255 مليون ريال (68 مليون دولار) للفترة المقابلة من العام الماضي.

أما صافي أقساط التأمين المكتتبه بها، فقد ارتفعت بنحو 9.2% عن الفترة المقابلة من العام السابق لتصل إلى 9.2 مليار ريال (2.5 مليار دولار) وانخفض معدل الاحتفاظ لإجمالي قطاع التأمين بـ 86 نقطة أساس ليصل إلى 81.2% مقابل 82.0% لنفس الفترة من العام السابق ويعود ذلك إلى انخفاض معدل الاحتفاظ في تأمين المركبات لنفس الفترة، حيث انخفض بنحو 1186 نقطة أساس ليبلغ 80.7% مقارنة بـ 92.6% للفترة المقابلة من العام السابق، وارتفع معدل الاحتفاظ في التأمين الصحي ليصل إلى 97.6% مقابل 96.6% في العام السابق، بينما ارتفع معدل الاحتفاظ للتأمين العام ليصل إلى 24% بنهاية الربع الأول من العام الحالي.

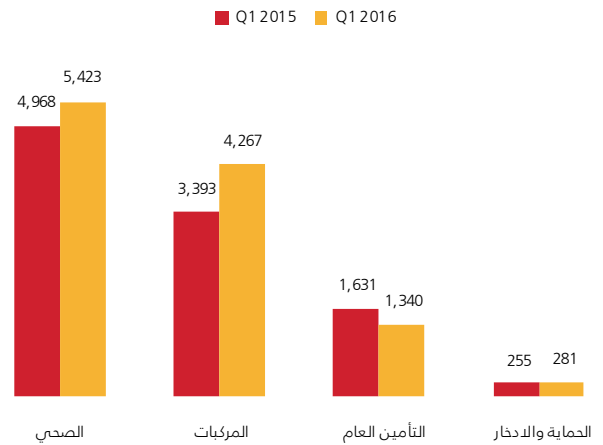
نمت صافي الأقساط المكتتبه بـ 21.3% عن الفترة المقابلة من العام السابق لتبلغ 7.3 مليار ريال (1.9 مليار دولار) وعلى مستوى فروع التأمين: نمت صافي الأقساط المكتتبه للعمال التأمين الصحي بـ 22.9% لتصل إلى 4.6 مليار ريال (1.2 مليار دولار)، وللتأمين على المركبات بـ 19.1% لتبلغ 2.3 مليار ريال (0.6 مليار دولار) ريال، وللتأمين العام بـ 14.6% لتبلغ 277 مليون ريال (73 مليون دولار). بينما تراجع الأقساط المكتتبه لتأمين الحماية والادخار بـ 1.6% لتبلغ 117 مليون ريال (31 مليون دولار) فقط.

من جانب آخر انخفض إجمالي المطالبات المدفوعة لحملة الوثائق بـ 14% عن الفترة المقابلة من العام الماضي لتصل إلى 4.9 مليار ريال (1.3 مليار دولار)، بينما تسارع نمو المطالبات المتكبدة على شركات التأمين بـ 14% لتصل إلى 5.7 مليار ريال (1.5 مليار دولار) مقارنة بـ 5 مليار ريال (1.3 مليار دولار) لنفس الفترة من العام السابق، بلغت حصة مطالبات كل من التأمين الصحي وتأمين المركبات 65% و 33% على التوالي من صافي المطالبات المتكبدة.

صافي المطالبات المتكبدة لقطاع التأمين حسب النشاط (مليون ريال)



إجمالي الأقساط المكتتبه لقطاع التأمين حسب النشاط (مليون ريال)



نشاط التأمين	صافي الأقساط المكتتبه		صافي الأقساط المكتتبه		صافي الأقساط المكتتبه		صافي المطالبات المتكبدة		الحصة السوقية
	Q1 2016	Q1 2015	النمو	Q1 2016	Q1 2015	النمو	Q1 2016	Q1 2015	
الصحي	5,423	4,968	9.2%	3,665	3,126	22.9%	3,665	3,126	48%
السيارات	4,267	3,393	25.8%	1,886	1,760	7%	1,886	1,760	38%
التأمين العام	1,340	1,631	(17.8)%	70	69	1%	70	69	12%
الحماية والادخار	281	255	10.1%	59	41	44%	59	41	2%
الإجمالي	11,311	10,246	10.4%	5,680	4,997	14%	5,680	4,997	100%

26 مايو 2016

التحليل المالي

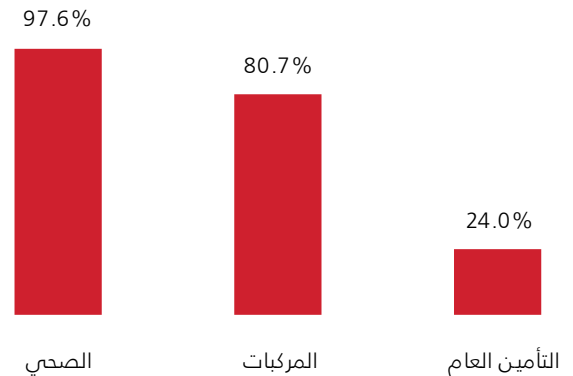
النمو	Q1 2016	Q1 2015	قائمة المركز المالي (مليون ريال)
موجودات عمليات التأمين			
%37	11,575	8,459	استثمارات
(%4)	6,058	6,334	نقد لدى البنوك
%13	9,962	8,851	ذمم مدينة، صافي
(%4)	12,199	12,752	موجودات أخرى
%9	39,794	36,397	مجموع موجودات عمليات التأمين
موجودات المساهمين			
%19	8,864	7,463	استثمارات
(%5)	2,639	2,777	نقد لدى البنوك
%78	2,403	1,349	موجودات أخرى
%20	13,906	11,590	مجموع موجودات المساهمين
%12	53,700	47,987	مجموع الموجودات
مطلوبات عمليات التأمين			
%19	2,156	1,805	ذمم معيدي التأمين
%8	32,674	30,134	احتياطيات فنية
%11	4,964	4,458	مطلوبات أخرى
%9	39,794	36,397	مجموع مطلوبات عمليات التأمين
مطلوبات وحقوق المساهمين			
%4	1,943	1,873	مطلوبات المساهمين
(%7)	10,792	11,617	رأس المال
%23	11,963	9,717	حقوق المساهمين
%20	13,906	11,590	مجموع مطلوبات وحقوق المساهمين
%12	53,700	47,987	مجموع المطلوبات
النمو	Q1 2016	Q1 2015	قائمة الدخل (مليون ريال)
%10	11,311	10,246	اجمالي اقساط التأمين المكتتبة
%9	9,181	8,405	صافي الأقساط المكتتبة
%21	7,311	6,028	صافي أقساط التأمين المكتتبة
(%42)	34	58	إيرادات استثمارات
(%14)	4,906	5,703	اجمالي المطالبات المدفوعة
%14	5,680	4,997	صافي المطالبات المتكبدة
%345	213	48	الفائض المتراكم نهاية الفترة
-	401	22	حصة المساهمين من صافي الفائض
-	351	23	صافي ربح الفترة

خلال الربع الأول من العام الحالي، ارتفعت أقساط التأمين المكتتبة في السوق السعودية بـ 10.4% عن نفس الفترة من العام السابق، وانخفضت نسبة الاحتفاظ على مستوى القطاع بـ 86 نقطة أساس لتصل إلى 81.2%. ساهم في انخفاض هذا المعدل تراجع نسبة الاحتفاظ لتأمين المركبات بشكل ملحوظ مقارنة بالعام السابق، حيث انخفض معدل الاحتفاظ لتأمين المركبات بنحو 1186 نقطة أساس ليصل إلى 80.7%.

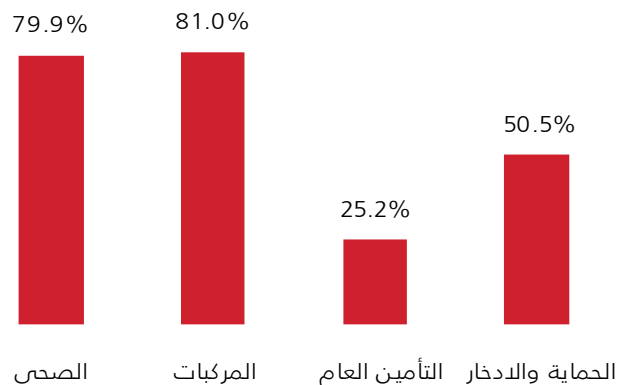
وتراجعت نسبة المطالبات في قطاع التأمين بـ 521 نقطة أساس لتصل إلى 77.7% مقارنة بـ 82.9% بنهاية الربع الأول من العام السابق، ويرجع هذا الانخفاض في نسبة المطالبات إلى نمو الأقساط المكتتبة بوتيرة أسرع من نمو صافي المطالبات المتكبدة. وعلى الجانب الأخرى واصلت نسبة المصروفات تراجعها بـ 5 نقاط أساس لتصل إلى 20.37% بنهاية الربع الأول من العام الجاري مقارنة بـ 20.72% بنهاية الفترة المقابلة من العام السابق.

هذا التراجع في النسبتين، نسبة المطالبات ونسبة المصروفات، أدى إلى انخفاض النسبة المجمعة بـ 93 نقطة أساس لتصل إلى 95.15% بنهاية الربع الأول من العام الحالي مقارنة بـ 100% بنهاية الفترة المماثلة من العام السابق، مما يعني أن ربحية القطاع تحسنت من عمليات التأمين التشغيلية. أحد الأسباب الرئيسة لذلك هو تراجع معدل المطالبات بنهاية الربع الأول من عام 2016 بـ 77 نقطة أساس عن نفس الفترة من العام السابق لتصل إلى 77.7%.

معدل الاحتفاظ حسب أنشطة التأمين - الربع الأول 2016



معدل المطالبات حسب أنشطة التأمين - الربع الأول 2016



26 مايو 2016

التحليل المالي

على صعيد موجودات عمليات التأمين، نمت الاستثمارات بـ 37% بنهاية مارس من العام الجاري بينما تراجعت النقدية لدى البنوك بـ 4% مقارنة بالفترة المقابلة من العام السابق لتبلغ الاستثمارات المجمعة للقطاع 11.6 مليار ريال والنقد لدى البنوك 6.1 مليار ريال، وتستحوذ مجتمعة على 44% من إجمالي موجودات عمليات التأمين مقارنة بـ 41% بنهاية مارس 2015. وارتفعت الذمم المدينة بـ 13% لتصل إلى 10.0 مليار ريال تمثل 25% من إجمالي موجودات عمليات التأمين مقارنة بـ 24% للعام السابق. ونمت موجودات عمليات التأمين بـ 9% عن العام السابق لتصل إلى 40.0 مليار ريال كما في نهاية مارس من العام الجاري.

بالنسبة لموجودات المساهمين، فقد ارتفعت الاستثمارات بـ 19% لتصل إلى 8.8 مليار ريال، وانخفضت النقدية لدى البنوك بـ 5% لتصل إلى 2.6 مليار ريال وارتفعت نسبة الاستثمارات والنقد لدى البنوك من إجمالي موجودات المساهمين إلى 83% بنهاية مارس 2015 مقارنة بـ 88% لنفس الفترة من العام الماضي. ونمت موجودات المساهمين بـ 20% عن العام السابق، ليبلغ نمو إجمالي الموجودات للقطاع 12% مقارنة بنموه بـ 16.5% بنهاية الربع الأول من عام 2015.

على جانب المطلوبات، ارتفع مجموع المطلوبات للقطاع بـ 12% ليبلغ 53.7 مليار ريال بنهاية الربع الأول من العام الحالي، مثلت المطلوبات الخاصة بعمليات التأمين 74% بانخفاض 174 نقطة أساس عن العام السابق، بينما مثلت مطلوبات وحقوق المساهمين 26% من إجمالي المطلوبات بارتفاع 174 نقطة أساس عن معدلها للعام السابق.

وارتفعت الاحتياطيات الفنية بنسبة 8% لتصل إلى 32.7 مليار ريال ممثلة 82% من مجموع المطلوبات الخاصة بعمليات التأمين البالغة 39.8 مليار ريال بنهاية مارس من العام الحالي مقارنة 83% من مطلوبات عمليات التأمين بنهاية نفس الفترة من العام الماضي. كما نمت مطلوبات وحقوق المساهمين بـ 20% لتصل إلى 13.9 مليار ريال الربع الأول من العام الجاري.

في جانب الربحية، ارتفعت الأرباح السنوية المجمعة لشركات قطاع التأمين لتصل إلى 351 مليون ريال بنهاية الربع الأول من عام 2016 مقارنة بـ 23 مليون ريال بنهاية الفترة المماثلة من العام السابق، 19 شركة سجلت أرباحاً من مجموع 33 شركة، بينما منيت 14 شركة بخسائر متفاوتة. وارتفعت حقوق الملكية بـ 23% لتصل إلى 12.0 مليار ريال

بلغ معدل حقوق الملكية إلى رأس المال لعشر شركات فقط أعلى من 1 بينما 22 شركة بلغ معدل حقوق الملكية إلى رأس المال لديها أقل من 1، في إشارة إلى أن أكثر من ثلثي شركات القطاع استنزفت جزءاً من رأس مالها.

النمو	Q1 2016	Q1 2015	أهم المؤشرات
%1.8	%10.7	%8.9	العائد على حقوق الملكية
%0.6	%2.4	%1.8	العائد على الموجودات
%2.0	%235	%233	معدل أقساط التأمين المكتسبة إلى حقوق الملكية
%2.0	%22.3	%20.2	معدل حقوق الملكية إلى إجمالي الموجودات

26 مايو 2016

هيكل السوق

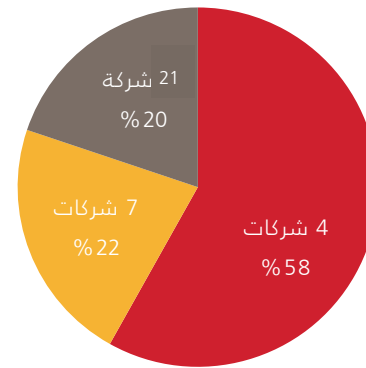
Q1 2016	Q1 2015	الحصص السوقية لشركات التأمين	
%21.6	%20.3	يوبا العربية	1
%15.0	%14.7	التعاونية	2
%10.9	%14.8	ميدغلف للتأمين	3
%10.5	%7.2	ملاذ للتأمين	4
%4.7	%3.6	تكافل الراجحي	5
%4.0	%3.9	اكسا- التعاونية	6
%3.1	%3.3	المتحدة للتأمين	7
%3.0	%4.4	سايكو	8
%2.7	%2.1	الاتحاد التجاري	9
%2.4	%2.5	الدرع العربي	10
%2.3	%1.9	ولاء للتأمين	11
%1.9	%2.0	الوطنية	12
%1.8	%1.0	السعودية الهندية	13
%1.4	%0.6	الإيماء طوكيو م	14
%1.4	%1.8	أليانز إس إف	15
%1.3	%1.8	أسيح	16
%1.3	%1.1	سلامة	17
%1.2	%1.9	التأمين العربية	18
%1.1	%1.0	بروج للتأمين	19
%1.0	%1.4	الخليجية العامة	20
%1.0	%0.9	الأهلي للتكافل	21
%1.0	%1.1	العالمية	22
%0.9	%0.9	سوليدرتي تكافل	23
%0.7	%0.9	ايس	24
%0.7	%1.0	إتحاد الخليج	25
%0.6	%0.8	أمانة للتأمين	26
%0.6	%1.2	الصقر للتأمين	27
%0.5	%0.3	العربي للتأمين	28
%0.5	%0.7	الأهلية	29
%0.5	%0.6	ساب تكافل	30
%0.3	%0.1	عناية	31
%0.1	%0.1	جزيرة تكافل	32

يتسم قطاع التأمين في السوق السعودية بدرجة عالية من التركيز حيث تستحوذ أربع شركات على 58% من حجم سوق التأمين الإجمالي ، وهي شركات يوبا والتعاونية وميدغلف وملاذ بحصص تبلغ لكل منهم 21.6% و 15.0% و 10.9% و 5.2% على التوالي للربع الأول من العام الجاري.

ارتفعت الحصة السوقية لشركتي يوبا والتعاونية بنحو 133 نقطة أساس للأولى و35 نقطة أساس الثانية ، بينما انخفضت الحصة السوقية لميدغلف بـ 389 نقطة أساس .

سبع شركات أخرى استحوذوا مجتمعين على 22% من حجم السوق ، تراوحت حصصهم ما بين 2% و 5% من حجم السوق . بينما 21 شركة بلغت حصة كل منهم أقل من 2% حصلوا مجتمعين على 19.8% من حجم السوق .

تركز الحصص السوقية لشركات التأمين - الربع الأول 2016



النمو	Q1 2016	Q1 2015	سوق التأمين (مليون ريال)
%10.4	11,311	10,246	إجمالي الأقساط المكتتبة
%9.2	9,181	8,405	صافي الأقساط المكتتبة
%21.3	7,311	6,028	صافي الأقساط المكتسبة
%14	5,680	4,997	صافي المطالبات المتكيدة
-	%81.2	%82.0	نسبة الاحتفاظ
-	%77.7	%82.9	نسبة المطالبات

26 مايو 2016

هيكل السوق

التأمين الصحي

الحصص السوقية لقطاع التأمين	Q1 2016	Q1 2015
1 بوبا العربية	%45.1	%41.9
2 التعاونية	%19.6	%17.4
3 ميدغلف للتأمين	%16.3	%21.3
4 اكسا- التعاونية	%2.1	%2.3
5 الدرع العربي	%1.9	%1.9
6 سايكو	%1.8	%3.5
7 تكامل الراجحي	%1.7	%1.9
8 سوليدرتي تكافل	%1.3	%0.6
9 الاتحاد التجاري	%1.1	%0.2
10 التأمين العربية	%0.9	%0.7
11 بروج للتأمين	%0.9	%0.1
12 أسيج	%0.8	%1.3
13 ملاد للتأمين	%0.8	%0.9
14 ولاء للتأمين	%0.8	%0.2
15 الصقر للتأمين	%0.8	%1.8
16 السعودية الهندية	%0.7	%0.9
17 أمانة للتأمين	%0.7	%1.0
18 العربي للتأمين	%0.6	%0.1
19 عناية	%0.6	%0.2
20 المتحدة للتأمين	%0.4	%0.6
21 أليانز إس إف	%0.3	%0.3
22 الخليجية العامة	%0.3	%0.3
23 سلامة	%0.2	%0.2
24 الأهلية	%0.2	%0.2
25 إتحاد الخليج	%0.1	%0.1
26 العالمية	%0.0	%0.0

في قطاع التأمين الصحي، نمت الأقساط المكتتبة بـ 9.2% خلال الربع الأول من العام الحالي لتصل إلى 5.4 مليار ريال، وبلغ نمو صافي الأقساط المكتتبة 10.3% لتصل إلى 5.3 مليار ريال، بينما ارتفعت صافي الأقساط المكتسبة بـ 23% عن نفس الفترة من العام السابق لتبلغ 4.6 مليار ريال .

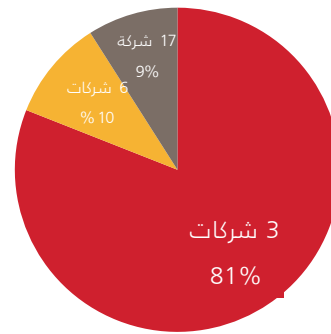
كما ارتفعت نسبة الاحتفاظ في التأمين الصحي خلال الربع الأول من العام الجاري لتصل إلى 97.6% مقارنة بـ 96.6% بنهاية الفترة المقابلة من العام السابق. بينما بلغ نمو صافي المطالبات المتكبدة للتأمين الصحي 17.2% لتصل إلى 3.7 مليار ريال، وانخفض معدل المطالبات لفرع التأمين الصحي ليبلغ 79.9% مقارنة بـ 83.8% لنفس الفترة من العام الماضي بسبب نمو صافي الأقساط المكتسبة بوتيرة أعلى من نمو صافي المطالبات المتكبدة.

من 26 شركة تزاوّل نشاط التأمين الصحي، 24 شركة مؤهلة من قبل مجلس الضمان الصحي لتقديم خدمات التأمين الصحي حتى تاريخ هذا التقرير.

استحوذت ثلاث شركات خلال الربع الحالي على 81% من حجم السوق للتأمين الصحي، بينما حازت ست شركات على 10% من حجم السوق، و17 شركة تقاسمت الـ 9% المتبقية بحصص أقل من 1% لكل شركة.

أكبر تغير في الحصص السوقية خلال الفترة كان ارتفاع حصتي بوبا والتعاونية بنحو 325 و222 نقطة أساس على التوالي وانخفاض حصة ميدغلف بـ 506 نقطة أساس.

تركز الحصص السوقية لشركات التأمين في نشاط التأمين الصحي - الربع الأول 2016



النمو	Q1 2016	Q1 2015	التأمين الصحي (مليون ريال)
%9.2	5,423	4,968	إجمالي الأقساط المكتتبة
%10.3	5,291	4,797	صافي الأقساط المكتتبة
%22.9	4,587	3,731	صافي الأقساط المكتسبة
%17	3,665	3,126	صافي المطالبات المتكبدة
-	%97.6	%96.6	نسبة الاحتفاظ
-	%79.9	%83.8	نسبة المطالبات

26 مايو 2016

هيكل السوق

تأمين المركبات

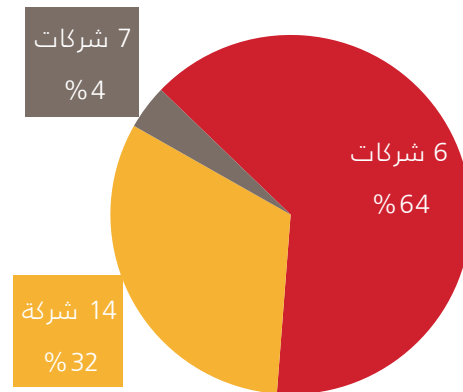
الحصص السوقية لقطاع تأمين المركبات	Q1 2016	Q1 2015
1 ملاد للتأمين	%26.0	%19.5
2 التعاونية	%10.1	%8.9
3 تكافل الراجحي	%9.2	%6.9
4 اكسا- التعاونية	%6.6	%6.7
5 المتحدة للتأمين	%6.2	%6.1
6 ميدغلف للتأمين	%5.6	%8.5
7 الاتحاد التجاري	%4.4	%4.1
8 السعودية الهندية	%3.5	%1.6
9 ولاء للتأمين	%3.5	%4.2
10 سلامة	%2.9	%2.8
11 الإنماء طوكيو م	%2.7	%1.2
12 الوطنية	%2.3	%2.4
13 أسيج	%2.2	%3.2
14 الدرع العربي	%2.2	%2.8
15 سايكو	%2.1	%3.6
16 بروج للتأمين	%1.5	%2.4
17 أليانز إس إف	%1.5	%1.2
18 الخليجية العامة	%1.4	%2.1
19 التأمين العربية	%1.2	%3.3
20 العالمية	%1.2	%1.9
21 ايس	%0.8	%1.1
22 إتحاد الخليج	%0.8	%1.3
23 الأهلية	%0.7	%1.3
24 أمانة للتأمين	%0.6	%0.7
25 الصقر للتأمين	%0.5	%0.7
26 سوليدرتي تكافل	%0.3	%1.4
27 العربي للتأمين	%0.2	%0.0

بنهاية الربع الأول من العام الجاري، بلغ نمو إجمالي الأقساط المكتتبة لتأمين المركبات %26 لتصل إلى 4.3 مليار ريال، وبلغ نمو صافي الأقساط المكتتبة %9.7 لتبلغ 3.4 مليار ريال، بينما ارتفع صافي الأقساط المكتسبة بنحو %19.1 عن نفس الفترة من العام السابق لتصل إلى 2.3 مليار ريال. انخفضت نسبة الاحتفاظ في تأمين المركبات لتصل إلى %80.7 مقارنة %92.6 بنهاية الربع المقابل من العام السابق. وبلغ نمو صافي المطالبات المتكبدة لتأمين المركبات %7.2 لتصل إلى 1.9 مليار ريال، ساهم ذلك في انخفاض معدل المطالبات بنحو 901 نقطة أساس ليبلغ %81.0 مقارنة بـ %90.0 للفترة المماثلة من العام السابق.

من 27 شركة تمارس أعمال تأمين المركبات، استحوذت 6 شركات على %64 من حجم سوق التأمين العام، بينما حازت 14 شركة على %32 من السوق، و7 شركات تقاسمت %4 المتبقية من السوق.

أكبر تغير حدث في الحصص السوقية كان ارتفاع حصة ملاد بنحو 657 نقطة أساس وانخفاض حصة أكسا بنحو 17 نقطة أساس.

تركز الحصص السوقية لشركات التأمين في نشاط تأمين المركبات - الربع الأول 2016



النمو	Q1 2016	Q1 2015	تأمين المركبات (مليون ريال)
%25.8	4,267	3,393	إجمالي الأقساط المكتتبة
%9.7	3,444	3,141	صافي الأقساط المكتتبة
%19.1	2,330	1,956	صافي الأقساط المكتسبة
%7	1,886	1,760	صافي المطالبات المتكبدة
-	%80.7	%92.6	نسبة الاحتفاظ
-	%81.0	%90.0	نسبة المطالبات

26 مايو 2016

هيكل السوق

التأمين العام*

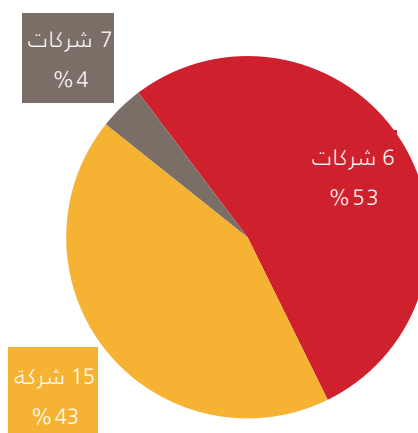
الحصص السوقية	القطاع التأمين العام	Q1 2016	Q1 2015
1	التعاونية	15.4%	20.8%
2	سايكو	11.6%	9.7%
3	ميدغلف للتأمين	8.3%	10.2%
4	الوطنية	7.7%	6.1%
5	الدرع العربي	5.5%	3.8%
6	ولاء للتأمين	5.3%	2.7%
7	المتحدة للتأمين	4.6%	6.0%
8	الاتحاد التجاري	4.2%	4.0%
9	العالمية	3.6%	2.9%
10	أليانز إس إف	3.4%	5.1%
11	ايس	3.3%	3.3%
12	الخليجية العامة	3.2%	3.4%
13	اكسا- التعاونية	3.2%	2.9%
14	إتحاد الخليج	3.1%	3.2%
15	الينماء طوكيو م	3.1%	1.3%
16	تكامل الراجحي	3.1%	2.4%
17	التأمين العربية	2.4%	3.1%
18	ملاد للتأمين	2.3%	2.1%
19	السعودية الهندية	1.1%	0.5%
20	بروج للتأمين	1.1%	1.2%
21	الأهلية	1.0%	0.7%
22	أسيح	0.7%	0.7%
23	أمانة للتأمين	0.6%	0.1%
24	العربي للتأمين	0.6%	1.5%
25	الصقر للتأمين	0.6%	0.8%
26	سلامة	0.5%	0.5%
27	سوليدرتي تكافل	0.4%	1.0%

بنهاية الربع الأول من العام 2016، انخفض إجمالي الأقساط المكتتبة للتأمين العام 17.8% لتصل إلى 1.3 مليار ريال، وكذلك انخفض صافي الأقساط المكتتبة 5.7% ليبلغ 0.3 مليار ريال، بينما ارتفع صافي الأقساط المكتسبة بنحو 14.6% عن نفس الفترة من العام السابق لتصل إلى 0.3 مليار ريال. وارتفعت نسبة الاحتفاظ في التأمين العام لتصل إلى 24.0% مقارنة بـ 20.9% بنهاية الربع المماثل من العام السابق. وارتفع صافي المطالبات المتكبدة للتأمين العام بـ 0.5% ليصل إلى 0.07 مليار ريال، ساهم ذلك في انخفاض معدل المطالبات للتأمين العام بنحو 35 نقطة أساس ليبلغ 25.2% مقارنة بـ 28.7% للربع المقابل من العام السابق.

من 27 شركة تمارس أعمال التأمين العام ضمن أنشطتها، استحوذت 6 شركات على 53% من حجم سوق التأمين العام، بينما حازت 15 شركة على 43% من السوق، و6 شركات تقاسمت الـ 4% المتبقية من السوق.

أكبر تغير حدث في الحصص السوقية كان انخفاض حصة التعاونية بنحو 542 نقطة أساس وارتفاع حصة سايكو بنحو 189 نقطة أساس.

تركز الحصص السوقية لشركات التأمين في نشاط التأمين العام - الربع الأول 2016



النمو	Q1 2016	Q1 2015	التأمين العام (مليون ريال)
(%17.8)	1,340	1,631	إجمالي الأقساط المكتتبة
(%5.7)	321	341	صافي الأقساط المكتتبة
%14.6	277	242	صافي الأقساط المكتسبة
%1	70	69	صافي المطالبات المتكبدة
-	%24.0	%20.9	نسبة الاحتفاظ
-	%25.2	%28.7	نسبة المطالبات

* لا يشمل تأمين المركبات

26 مايو 2016

هيكل السوق

تأمين الحماية والادخار

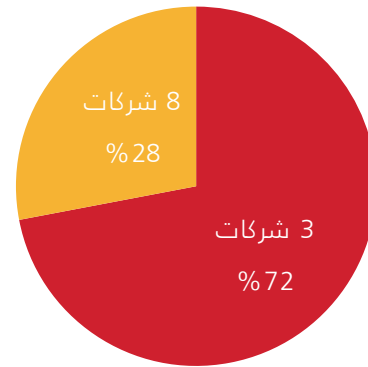
Q1 2016	Q1 2015	الحصص السوقية لقطاع تأمين الحماية والادخار
%41.5	%37.0	1 الأهلي للتكافل
%18.5	%22.1	2 ساب تكافل
%11.7	%16.2	3 أليانز إس إف
%6.5	%9.8	4 الوطنية
%4.1	%5.7	5 اكسا- التعاونية
%4.0	%3.4	6 جزيرة تكافل
%3.9	%2.0	7 العالمية
%3.2	%0.0	8 سوليدرتي تكافل
%2.5	%1.8	9 الإنماء طوكيو م
%2.4	%1.5	10 العربي للتأمين
%1.9	%0.5	11 تكافل الراجحي

بنهاية الربع الأول من العام الجاري، ارتفع إجمالي الأقساط المكتتبة لتأمين الحماية والادخار بـ 10.1% ليصل إلى 281 مليون ريال، وانخفض صافي الأقساط المكتتبة بـ 1.6% ليلبلغ 124 مليون ريال، بينما بلغ صافي الأقساط المكتسبة 117 مليون ريال بارتفاع 18.9% عن نفس الفترة من العام السابق.

بلغ نمو صافي المطالبات المتكبدة لتأمين الحماية والادخار 43.6% ليصل إلى 59 مليون ريال، ذلك أدى لارتفاع معدل المطالبات لنشاط الحماية والادخار ليلبلغ 50.5% مقارنة بـ 41.8% للربع المقابل من العام السابق.

يشغل سوق تأمين الحماية والادخار 11 شركة في القطاع، تستحوذ ثلاث شركات منها على 72% من حجم السوق وثمان شركات تتقاسم الـ 28% المتبقية من السوق. أكبر تغير حدث في الحصص السوقية كان ارتفاع حصة الأهلي للتكافل بنحو 450 نقطة أساس عن نفس الفترة من العام الماضي وانخفاض حصة أليانز إس إف بنحو 453 نقطة أساس عن الفترة المقابلة من العام السابق.

تركز الحصص السوقية لشركات التأمين في نشاط تأمين الحماية والادخار - الربع الأول 2016



النمو	Q1 2016	Q1 2015	تأمين الحماية والادخار (مليون ريال)
%10.1	281	255	إجمالي الأقساط المكتتبة
(%1.6)	124	126	صافي الأقساط المكتتبة
%18.9	117	98	صافي الأقساط المكتسبة
%44	59	41	صافي المطالبات المتكبدة
-	%50.5	%41.8	نسبة المطالبات

26 مايو 2016

نسبة التركيز في المحفظة التأمينية لشركات التأمين

يعكس الجدول التالي نسبة التركيز في محفظة التأمين لشركات القطاع نحو فروع التأمين المختلفة كما في نهاية الربع الأول 2016، ويعطي ذلك إشارة نحو حساسية التغيير لكل شركة في نمو أعمال فروع التأمين المختلفة. الجدول التالي يبين نسبة تركيز كل نشاط تأميني في محفظة كل شركة :

يلاحظ أن فرع التأمين الصحي يمثل 100% من محفظتي بوبا وعناية بينما أكثر من 70% من محافظ سوليدرتي وميدغلف، وفي قطاع المركبات أعلى تركيز لدى شركة ملاذ بـ 94% ثم سلامة بـ 87% ، وفي قطاع الحماية والادخار أعلى تركيز لدى شركات الجزيرة والأهلي تكافل وساب تكافل بـ 100%.

نشاط التأمين	صحي	مركبات	عام	حماية وادخار	المجموع
التأمين الصحي					
بوبا العربية	100%	-	-	-	100%
عناية	100%	-	-	-	100%
سوليدرتي تكافل	74%	12%	6%	9%	100%
ميدغلف للتأمين	72%	19%	9%	-	100%
التعاونية	62%	25%	12%	-	100%
العربي للتأمين	60%	13%	14%	12%	100%
الصقر للتأمين	60%	30%	11%	-	100%
أمانة للتأمين	52%	36%	11%	-	100%

تأمين المركبات	صحي	مركبات	عام	حماية وادخار	المجموع
تأمين المركبات					
ملاذ للتأمين	4%	94%	3%	-	100%
سلامة	8%	87%	5%	-	100%
المتحدة للتأمين	7%	76%	18%	-	100%
السعودية الهندية	19%	74%	7%	-	100%
تكافل الراجحي	18%	74%	8%	1%	100%
الإينماء طوكيو م	0%	71%	25%	4%	100%
أسيج	30%	64%	6%	-	100%
اكسا- التعاونية	26%	62%	10%	3%	100%
الاتحاد التجاري	20%	62%	19%	-	100%
ولاء للتأمين	16%	56%	27%	-	100%
الأهلية	20%	56%	25%	-	100%
بروج للتأمين	38%	51%	11%	-	100%

التأمين العام	صحي	مركبات	عام	حماية وادخار	المجموع
التأمين العام					
ايس	-	45%	55%	-	100%
إتحاد الخليج	4%	43%	53%	-	100%

حماية وادخار	صحي	مركبات	عام	حماية وادخار	المجموع
حماية وادخار					
جزيرة تكافل	-	-	-	100%	100%
الأهلي للتكافل	-	-	-	100%	100%
ساب تكافل	-	-	-	100%	100%

متعددة القطاعات وأخرى	صحي	مركبات	عام	حماية وادخار	المجموع
متعددة القطاعات وأخرى					
الوطنية	0%	45%	47%	8%	100.0%
ساكو	29%	26%	45%	0%	100.0%
العالمية	0%	46%	44%	10%	100.0%
الخليجية العامة	13%	50%	37%	0%	100.0%
أليانز إس إف	11%	40%	29%	21%	100.0%
الدرع العربي	38%	34%	27%	0%	100.0%

26 مايو 2016

المؤشرات المالية

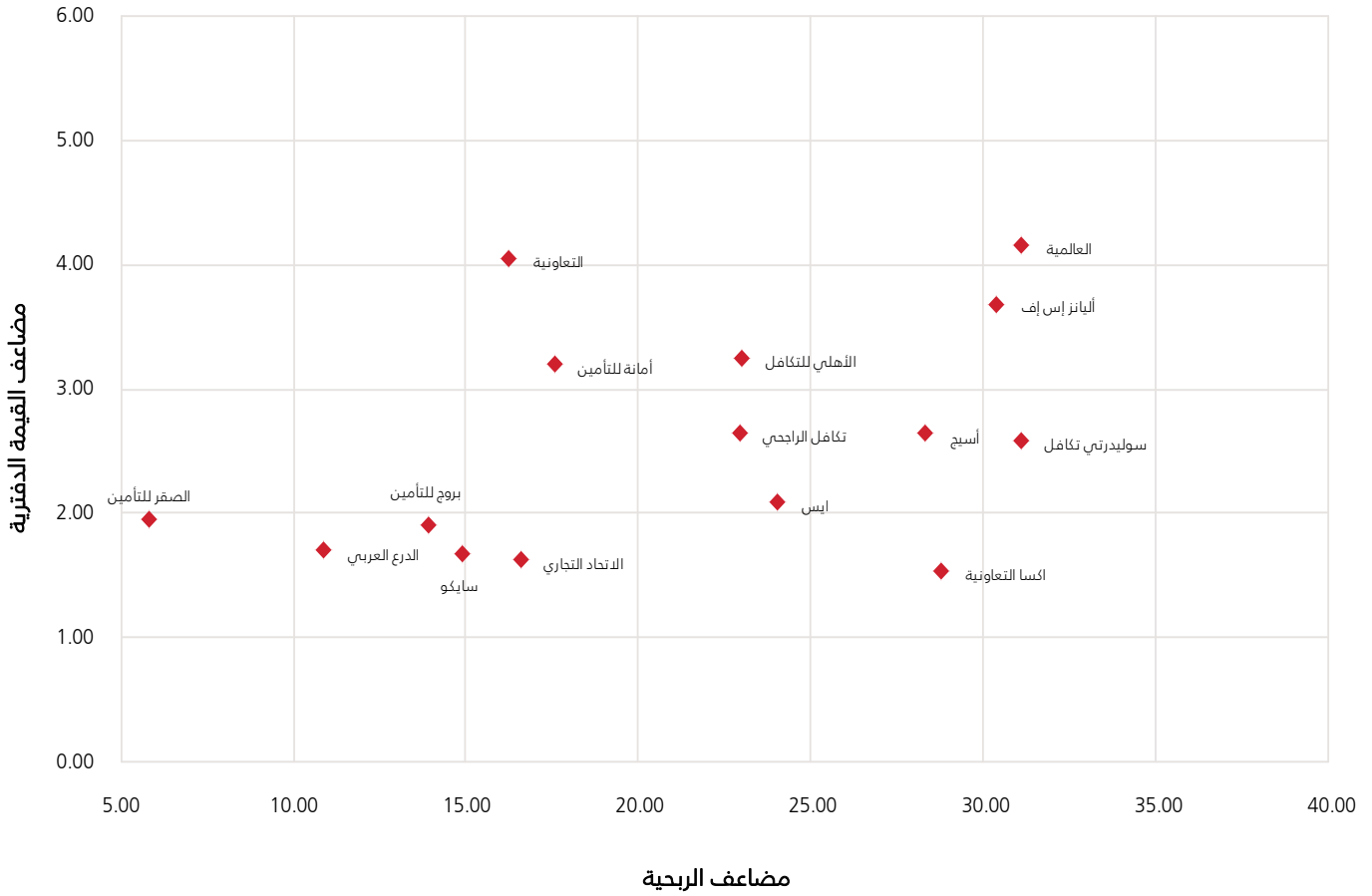
الشركة	سعر الإغلاق*	الأسهم المصدرة (مليون سهم)	الأسهم الحرة (مليون سهم)	صافي الدخل Q1 2016 (مليون ريال)	حقوق المساهمين (مليون ريال)	القيمة السوقية* (مليون ريال)	العائد على السهم (ريال)	السعر للعائد*	السعر / القيمة الدفترية*	حقوق المساهمين إلى رأس المال
التعاونية	90.86	100	53	47.2	2,248	9,086	5.58	16.29	4.04	2.25
متلبيف إيه أي جي العربي	27.49	35	11	(3.7)	256	962	(0.78)	س	3.76	0.73
جزيرة تكافل	33.46	35	11	5.7	377	1,171	0.58	57.38	3.10	1.08
ملاد للتأمين	15.94	30	30	0.7	254	478	0.12	131.74	1.88	0.85
ميدغلف للتأمين	22.72	100	37	13.8	921	2,272	(1.95)	س	2.46	0.92
أليانز إس إف	38.13	20	7	6.8	207	763	1.25	30.41	3.68	1.03
سلامة	15.15	25	18	1.25	173	379	0.04	435.34	2.18	0.69
ولاء	12.26	40	38	20.4	334	490	(0.67)	س	1.46	0.84
الدرع العربي	24.14	20	11	7.4	285	483	2.21	10.92	1.69	1.42
ساب للتكافل	27.41	34	12	3.8	357	932	0.13	218.77	2.60	1.05
سايكو	16.59	25	17	0.3	248	415	1.11	14.91	1.67	0.99
وفا للتأمين	19.65	21	17	36.5	103	403	(1.41)	س	3.92	0.50
إتحاد الخليج	12.75	22	15	1.4	128	281	0.58	21.91	2.19	0.58
الأهلي للتكافل	38.9	17	7	7.7	200	648	1.69	23.04	3.24	1.20
الأهلية	8.34	32	30	(8.2)	113	267	(1.96)	س	2.37	0.35
أسحج	15.67	20	12	3.8	119	313	0.55	28.31	2.63	0.59
التأمين العربية	9.13	40	26	3.2	240	365	(0.24)	س	1.52	0.60
الاتحاد التجاري	14.87	28	18	1.4	251	409	0.90	16.60	1.62	0.91
الصقر للتأمين	36.78	25	18	68.4	473	920	6.29	5.85	1.94	1.89
المتحدة للتأمين	11.37	49	32	19.2	311	557	(0.82)	س	1.79	0.63
يوبا العربية	141.97	80	57	72.6	1,713	11,358	13.96	10.17	6.62	2.14
تكافل الراجحي	22.99	40	18	7.6	348	920	1.00	22.94	2.64	0.87
ايس	41.14	10	6	2.2	197	411	1.71	24.04	2.08	1.97
اكسا التعاونية	16.25	45	22	13.2	476	731	0.56	28.79	1.53	1.06
الخليجية العامة	16.11	20	13	(5.1)	171	322	(1.85)	س	1.88	0.86
بروج للتأمين	18.65	25	14	10.2	244	466	1.34	13.97	1.90	0.98
العالمية	31.86	40	12	15.7	306	1,274	1.02	31.13	4.15	0.77
سوليدرتي تكافل	9.62	56	40	3.5	206	534	0.31	31.13	2.58	0.37
الوطنية	50.03	10	3	6.3	61	500	(0.77)	س	8.14	0.61
أمانة للتأمين	11.71	32	25	8.2	117	375	0.67	17.59	3.19	0.37
عناية	12.7	40	16	(9.8)	189	508	(1.29)	س	2.68	0.47
الإنماء طوكيو م	20.26	45	14	(7.4)	306	912	(0.57)	س	2.98	0.68
التأمين		1,299	778	351.4	12,714	41,271	1.32	14.50	3.25	0.98

* حسب أسعار الإغلاق بتاريخ 22 مايو 2016

26 مايو 2016

مضاعفات الربحية والقيمة الدفترية

22 شركة من شركات القطاع حققت أرباح خلال الفصول الأربعة الأخيرة انتهاء بالربع الأول من هذا العام .
الشكل التالي يعكس مستويات التقييم لهذه الشركات* بناء على مضاعف السعر للعائد** ومضاعف القيمة الدفترية كما في نهاية الربع الأول 2016 :



* باستثناء سبع شركات ذات مضاعفات ربحية متضخمة.
** حسب أسعار الإغلاق في 22 مايو 2016.

2016 مايو 26

تفاصيل أقساط التأمين (مليون ريال)

معدل المطالبات		معدل الاحتفاظ		صافي المطالبات المتكبدة			صافي الأقساط المكتسبة			صافي الأقساط المكتتبة			إجمالي الأقساط المكتتبة			
Q1 2016	Q1 2015	Q1 2016	Q1 2015	النمو	Q1 2016	Q1 2015	النمو	Q1 2016	Q1 2015	النمو	Q1 2016	Q1 2015	النمو	Q1 2016	Q1 2015	
%78.1	%76.6	%92.9	%82.9	%29	1,268	984	%26	1,623	1,285	%27	1,581	1,247	%13	1,701	1,506	التعاونية
%75.0	%87.4	%75.2	%20.4		22	1		29	1		41	7		55	33	العربي للتأمين
%52.7	%12.7	%19.8	%43.4		1	0	(%49)	2	4	(%41)	2	4	%29	11	9	جزيرة تكافل
%84.3	%84.1	%61.2	%95.9	(%12)	292	333	(%12)	347	396	%2	726	711	%60	1,186	741	ملذ للتأمين
%83.6	%95.5	%87.1	%85.7	(%15)	674	792	(%3)	807	829	(%17)	1,075	1,300	(%19)	1,234	1,516	ميدغلف للتأمين
%70.4	%62.3	%73.8	%54.9	%61	82	51	%42	116	82	%18	117	99	(%12)	159	180	أليانز إس إف
%82.2	%82.2	%94.4	%94.0	%0	66	66	%0	80	80	%25	134	107	%25	142	114	سلامة
%60.8	%80.2	%76.8	%84.4	%18	83	70	%55	136	88	%21	201	166	%33	262	197	ولاء للتأمين
%79.1	%78.2	%58.6	%58.5	%10	67	61	%9	84	77	%7	158	147	%7	270	252	الدرع العربي
%7.5	%7.1	%71.7	%77.0	%40	3	2	%32	43	33	(%14)	37	43	(%8)	52	56	ساب تكافل
%76.4	%75.0	%57.0	%62.1	(%12)	103	117	(%14)	134	155	(%31)	195	282	(%25)	342	455	سايكو
%45.6	%56.4	%85.3	%76.3	%100	50	25	%147	109	44	%109	171	82	%87	200	107	السعودية الهندية
%65.0	%50.1	%40.9	%39.4	(%8)	15	16	(%29)	23	32	(%16)	33	39	(%19)	80	98	إتحاد الخليج
%17.2	%18.7	%24.1	%26.5	(%6)	3	3	%2	18	18	%12	28	25	%24	116	94	الأهلي للتكافل
%83.0	%60.8	%89.8	%89.8	%62	50	31	%18	60	51	(%20)	48	60	(%20)	54	67	الأهلية
%79.1	%75.0	%88.1	%86.1	%70	84	49	%62	107	66	(%19)	130	161	(%21)	147	187	أسيج
%70.1	%82.1	%61.7	%69.3	(%26)	68	92	(%13)	97	112	(%40)	82	136	(%33)	132	197	التأمين العربية
%78.9	%82.7	%77.9	%65.2	%53	138	91	%60	175	110	%71	236	138	%43	303	212	الاتحاد التجاري
%43.0	%84.1	%84.9	%89.0	%105	86	42	%302	200	50	(%48)	59	113	(%45)	69	127	الصقر للتأمين
%81.0	%81.1	%44.2	%75.9	%8	153	141	%9	189	174	(%40)	154	255	%4	348	336	المتحدة للتأمين
%85.2	%86.0	%99.5	%99.7	%23	1,604	1,302	%24	1,882	1,514	%17	2,434	2,073	%18	2,446	2,079	بوبا العربية
%83.4	%81.2	%94.0	%91.4	%54	271	176	%50	325	217	%47	501	341	%43	533	373	تكافل الراجحي
%59.4	%75.3	%60.5	%59.7	(%15)	17	20	%8	28	26	(%10)	49	54	(%11)	81	91	ايس
%81.9	%81.4	%95.5	%93.5	%10	207	189	%9	253	232	%14	431	377	%12	451	403	اكسا- التعاونية
%62.5	%79.2	%52.2	%53.3	(%28)	23	32	(%9)	37	40	(%19)	61	76	(%17)	118	142	الخليجية العامة
%65.3	%79.0	%92.1	%82.2	%1	64	64	%22	99	81	%36	116	85	%22	126	104	بروح للتأمين
%48.9	%64.9	%56.5	%60.8	(%7)	30	32	%23	61	50	(%14)	62	72	(%7)	109	118	العالمية
%47.3	%182.7	%90.1	%74.4	(%69)	29	93	%20	61	51	%28	88	69	%5	98	93	سوليدرتي تكافل
%70.7	%75.1	%44.9	%38.8	%30	45	35	%38	64	46	%23	99	80	%7	220	206	الوطنية
%60.4	%128.4	%68.9	%45.1	(%33)	52	78	%43	87	61	%40	49	35	(%9)	71	78	أمانة للتأمين
%86.2	%98.8	%60.2	%58.0	%194	10	3	%237	12	3	%232	19	6	%220	31	10	عناية
%78.5	%67.9	%39.4	%21.9	%216	19	6	%173	24	9	%351	65	14	%150	164	65	الإيما طوكيو م
%77.7	%82.9	%81.2	%82.0	%13.7	5,680	4,997	%21.3	7,311	6,028	%9.2	9,181	8,405	%10.4	11,311	10,246	الإجمالي

26 مايو 2016

معدل الاحتفاظ حسب أنشطة التأمين - الربع الأول 2016

الشركة	الصحي	المركبات	عام	الإجمالي
التعاونية	%99.2	%100.0	%46.0	%92.9
العربي للتأمين	%95.1	%97.4	%6.8	%75.2
جزيرة تكافل	-	-	-	%19.8
ملاذ للتأمين	%100.0	%61.1	%10.7	%61.2
ميدغلف للتأمين	%99.9	%69.4	%24.2	%87.1
أليانز إس إف	%46.3	%98.4	%31.3	%73.8
سلامة	%96.6	%98.2	%27.6	%94.4
ولاء للتأمين	%100.0	%98.9	%17.1	%76.8
الدرع العربي	%100.0	%51.3	%10.4	%58.6
ساب تكافل	-	-	-	%71.7
سايكو	%99.6	%98.6	%6.0	%57.0
السعودية الهندية	%60.2	%99.1	%10.5	%85.3
إتحاد الخليج	%78.8	%56.3	%25.1	%40.9
الأهلي للتكافل	-	-	-	%24.1
الأهلية	%100.0	%98.3	%62.5	%89.8
أسيج	%76.9	%98.3	%40.5	%88.1
التأمين العربية	%55.7	%95.5	%17.9	%61.7
الاتحاد التجاري	%61.5	%98.4	%28.0	%77.9
الصفير للتأمين	%92.9	%90.0	%26.3	%84.9
المتحدة للتأمين	%90.8	%47.1	%13.8	%44.2
بوبا العربية	%99.5	-	-	%99.5
تكافل الراجحي	%99.6	%99.2	%32.6	%94.0
ايس	-	%97.2	%30.6	%60.5
اكسا- التعاونية	%99.7	%99.7	%66.1	%95.5
الخليجية العامة	%45.7	%80.0	%17.2	%52.2
بروج للتأمين	%99.5	%98.5	%38.8	%92.1
العالمية	(%161.0)	%96.9	%23.5	%56.5
سوليدرتي تكافل	%99.1	%96.4	%26.8	%90.1
الوطنية	-	%88.8	%10.0	%44.9
أمانة للتأمين	%100.6	%39.7	%16.6	%68.9
عناية	%60.2	-	-	%60.2
الإنماء طوكيو م	-	%52.5	%2.4	%39.4
الإجمالي	%97.58	%80.71	%23.98	%81.2

التعريفات

إجمالي أقساط التأمين المكتتبة

هي إجمالي إيرادات شركة التأمين وتمثل القسط الذي يدفعه "المؤمن له" للشركة مقابل موافقتها على تعويض المؤمن له عن الأضرار أو الخسائر، قد يكون هناك حساب مكرر لأقساط إعادة التأمين من قبل شركات التأمين أو إعادة التأمين الأخرى.

صافي أقساط التأمين المكتتبة

تقوم الشركات بإعادة تأمين جزء من إجمالي أقساطها المكتتبة لدى شركات "إعادة التأمين" مقابل تحملها مخاطر محتملة من هذه الوثائق ويخصم هذا الرقم من إجمالي الأقساط المكتتبة ثم يخصم فائض الخسارة في أقساط تأمين ليتبقى "صافي الأقساط المكتتبة".

صافي أقساط التأمين المكتسبة

هو الجزء من أقساط التأمين الذي يمثل الفترة المنقضية من عمر بوليصة التأمين وتصبح ملكا لشركة التأمين عن المخاطر التي تحملتها عن تلك الفترة، ويتم حسابها بخصم التغيير في أقساط التأمين غير المكتسبة من صافي أقساط التأمين المكتتبة.

صافي المطالبات المدفوعة

وهي إجمالي التعويضات التي تم صرفها "للمؤمن لهم" خلال الفترة المحاسبية بعد خصم حصة معيدي التأمين.

صافي المطالبات المتكبدة

وهي صافي المطالبات المدفوعة مضافًا إليها المطالبات التي مازالت تحت التسوية خلال الفترة المحاسبية.

نسبة الاحتفاظ

وهو احتفاظ الشركة الصافي من الخطر الواحد أو مجموعة من الأخطار قد تنتج من حادث واحد بعد إسنادات إعادة التأمين. وهو نسبة صافي الأقساط المكتتبة من إجمالي الأقساط المكتتبة.

نسبة المطالبات

وهي نسبة صافي المطالبات المتكبدة من صافي الأقساط المكتسبة.

البلاد المالية

خدمة العملاء

البريد الإلكتروني: clientservices@albilad-capital.com
الإدارة العامة: +966 – 11 – 203 – 9888
الهاتف المجاني: 800 – 116 – 0001

إدارة الأبحاث والمشورة

البريد الإلكتروني: research@albilad-capital.com
هاتف: +966 – 11 – 290 – 9892
الموقع على الشبكة: www.albilad-capital.com/research

إدارة الوساطة

البريد الإلكتروني: abicctu@albilad-capital.com
هاتف: +966 – 11 – 290 – 6230

المصرفية الاستثمارية

البريد الإلكتروني: investment.banking@albilad-capital.com
هاتف: +966 – 11 – 290 – 6256

إدارة الأصول

البريد الإلكتروني: abicasset@albilad-capital.com
هاتف: +966 – 11 – 290 – 6280

إخلاء المسؤولية

بذلت شركة البلاد المالية أقصى جهد للتأكد من أن محتوى المعلومات المذكورة في هذا التقرير صحيحة ودقيقة ومع ذلك فإن شركة البلاد المالية ومديرها وموظفيها لا يقدمون أي ضمانات أو تعهدات صراحة أو ضمناً بشأن محتويات التقرير ولا يتحملون بطريقة مباشرة أو غير مباشرة أي مسؤولية قانونية ناتجة عن ذلك.

لا يجوز إعادة نسخ أو إعادة توزيع أو إرسال هذا التقرير بطريقة مباشرة أو غير مباشرة لأي شخص آخر أو نشره كلياً أو جزئياً لأي غرض من الأغراض دون الموافقة الخطية المسبقة من شركة البلاد المالية .

كما نلفت الانتباه بأن هذه المعلومات لا تشكل توصية بشراء أو بيع أوراق مالية أو لاتخاذ قرار استثماري.

يعتبر أي إجراء استثماري يتخذه المستثمر بناءً على هذا التقرير سواءً كان كلياً أو جزئياً هو مسؤوليته الكاملة وحده. ليس الهدف من هذا التقرير أن يستخدم أو يعتبر مشورة أو خياراً أو أي إجراء آخر يمكن أن يتحقق مستقبلاً. لذلك فإننا ننصح بالرجوع إلى مستشار استثماري مؤهل قبل الاستثمار في مثل هذه الأدوات الاستثمارية.

تحتفظ شركة البلاد المالية بجميع الحقوق المرتبطة بهذا التقرير.

تصريح هيئة السوق المالية رقم 37-100/08