

قطاع التأمين في السوق السعودية للنصف الأول 2015

ملخص

- بلغ حجم الأقساط المكتتبة في سوق التأمين خلال النصف الأول من هذا العام 19.3 مليار ريال بنمو 23% وكان نمو السوق بدافع من خطوط التأمين الإلزامية بشكل رئيسي.
- مثل التأمين الصحي 51% من إجمالي الأقساط المكتتبة، بينما التأمين العام 47%، و تأمين الحماية والادخار مثل 2% فقط من إجمالي الأقساط المكتتبة.
- نمو أنشطة التمويل العقاري من شأنها أن تساهم في نمو أعمال التأمين على الممتلكات والحوادث والمسئوليات.
- 23 شركة حققت أرباح خلال النصف الأول من هذا العام بينما مُنيت 11 شركة بخسائر متفاوتة .
- تستحوذ ثلاث شركات على 51% من حجم الأقساط المكتتبة وعشر شركات تتراوح حصصهم السوقية ما بين 2% إلى 5% يمثل مجموعها 29% من السوق، و20 شركة تحوز مجتمعة على 20% من حجم السوق.

يلخص هذا التقرير أداء قطاع التأمين في السوق المالية السعودية للنصف الأول من 2015 . ويقيس أداء المؤشرات الخاصة بأداء جميع شركات القطاع باستثناء شركة وقاية* .

المصادر:

شركات التأمين، مؤسسة النقد العربي السعودي (ساما)
شركة السوق المالية السعودية (تداول)

للمزيد من المعلومات يرجى الاتصال على:

تركيب فدعق

مدير الأبحاث والمشورة

tfadaak@albilad-capital.com

الإدارة العامة:

هاتف: +966 11 203 9892

فاكس: +966 11 479 8453

صندوق البريد 140

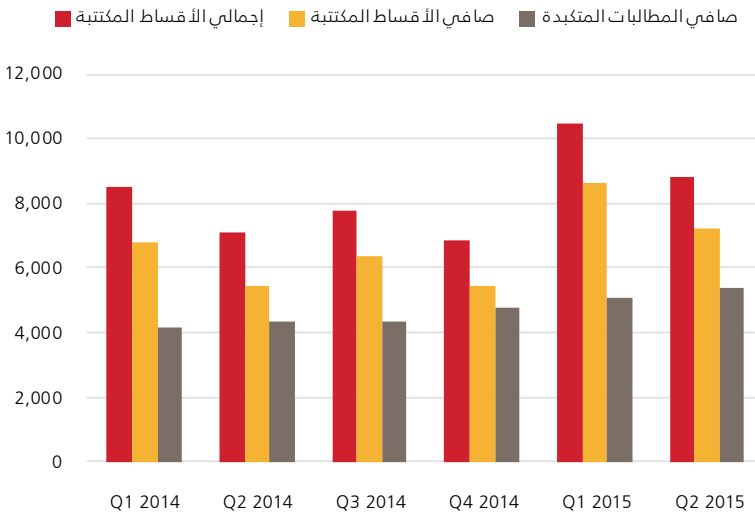
الرياض 11411

موقعنا على الشبكة:

www.albilad-capital.com/research

[g+](#) [in](#) [yt](#) [tw](#)

التطور الربعي لأهم مؤشرات قطاع التأمين (مليون ريال)



* لم تنشر قوائمها المالية للربع الثاني 2015.

نظرة على قطاع التأمين

لا يزال سوق التأمين في المملكة العربية السعودية أحد أكبر وأسرع الأسواق نمواً في المنطقة ، حيث سجّل نمواً خلال النصف الأول من هذا العام بـ 23% ليصل حجم الأقساط المكتتبة الى 19.3 مليار ريال خلال الفترة ، ومن المتوقع أن يصل حجم سوق التأمين بنهاية 2015 الى 36.9 مليار ريال .

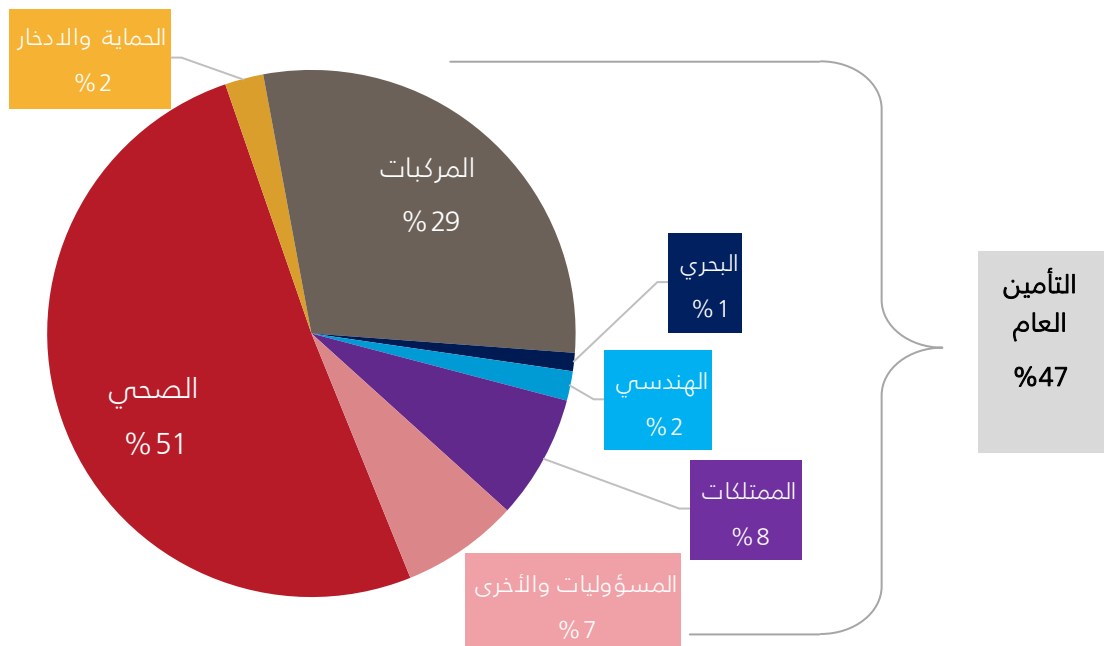
شهد القطاع خلال العام 2014 تحول في الأداء الفني بشكل ايجابي حيث تحسنت نسبة المطالبات ونسبة المصروفات عن العام السابق، وانعكس ذلك على تحقيق القطاع لربحية بلغت 817 مليون ريال خلال العام ، وأتى هذا الأداء بعد التغييرات التنظيمية في 2013 والتي فرضت على شركات التأمين تعزيز الاحتياطات الفنية وتطبيق كافة المعايير الاكتوارية .

بنهاية النصف الأول من 2015، بلغ عدد شركات التأمين وإعادة التأمين العاملة في السوق السعودية 33 شركة*، تمارس على الأقل نشاطاً واحداً من أنشطة التأمين الرئيسية الثلاث و هي التأمين العام والتأمين الطبي وتأمين الحماية والادخار، و يشمل التأمين العام سبعة أنشطة فرعية هي: المركبات والبحري والطيران والطاقة والهندسي والتأمين على الحوادث والمسئوليات، والتأمين على الممتلكات والحريق.

ونظراً لطبيعة قطاع التأمين فإن العوامل الدافعة لنمو أنشطة التأمين المختلفة تختلف باختلاف نضج الأسواق ، كما تختلف أيضاً المخاطر التي تتعرض لها شركات التأمين باختلاف مخاطر فروع التأمين التي تعمل بها ، يؤثر في ذلك درجة المنافسة ومعدلات النمو المؤثرة على عوامل السوق. وبالرغم من أن نمو السوق مدفوع بنمو خطوط التأمين الإلزامية—الصحي والمركبات يمثل 90% من السوق- إلا أن سريان بعض القوانين والأنظمة قد يحفز نمو أنشطة تأمين أخرى. لذا فإن بعض العوامل قد تؤثر على فرع من أنشطة التأمين والبعض الآخر قد ينعكس على القطاع بشكل كامل. أهم هذه العوامل هي :

- يعتبر مجلس الضمان الصحي (The Council Of Cooperative Health Insurance) المحرك الأساسي لزيادة الطلب على التأمين الصحي، حيث بدأ بنهاية العام 2006 بإلزامية التأمين الصحي الإلزامي على العاملين الغير سعوديين في القطاع الخاص. وفي نهاية العام الماضي أصدر قراره بإلزامية توفير التأمين الصحي لكافة أسر المقيمين العاملين في القطاع الخاص، وساهم ذلك بزيادة الطلب على خدمات التأمين الصحي خلال النصف الأول من هذا العام بنحو 25%. ونتوقع أن يتسارع هذا النمو لباقي العام بدفع إضافي من تخطيط مجلس الضمان الصحي لتغطية الموظفين السعوديين العاملين في القطاع الخاص مع عائلاتهم بالتأمين الصحي ، حيث يبلغ تعدادهم قريباً من 5.5 مليون مواطن منهم 58% فقط حاصلين على تغطية تأمينية ، وأيضاً من المتوقع تطبيق الزامية التأمين الصحي على الزائرين للمملكة لغير الحج والعمرة ابتداء من الربع الرابع من 2015 .
- من المتوقع أن يؤدي نمو أنشطة البناء والمسكن المدفوعة بالتمويل العقاري أو بأنظمة الرهن العقاري الى زيادة الطلب على أنواع من التأمين كالتأمين على الممتلكات والحوادث أو التأمين على الحياة .
- ساهمت أسعار الفائدة المتدنية في انخفاض العائد على استثمارات القطاع عند مستويات منخفضة، ومع توقع رفع أسعار الفائدة على الدولار بنهاية هذا العام فإن منحنى العائد على استثمارات القطاع من المتوقع أن يرتفع بشكل طفيف .
- نعتقد بأن فرص النمو الكامنة في سوق التأمين السعودي ستحفز شركات التأمين الخليجية الى البحث عن موطئ قدم في السوق ، خصوصاً مع اتجاه أسواق المنطقة للتكامل في ما بينها .

الحصص السوقية لأنشطة التأمين للنصف الأول 2015



نظرة على قطاع التأمين

خلال النصف الأول من هذا العام ، ارتفع حجم سوق التأمين في المملكة العربية السعودية بنحو 23% عن النصف الأول من العام الماضي لتصل الأقساط المكتتبه في جميع فروع التأمين إلى 19.3 مليار ريال مقارنة بـ 15.7 مليار للنصف المماثل من العام الماضي. وجاء هذا النمو بدفع من تسارع نمو أقساط التأمين الصحي بنحو 25% وتأمين المركبات- أمد أفرع التأمين العام— بنحو 38% خلال نفس الفترة ، حيث بلغت أقساط التأمين الصحي خلال النصف الأول من هذا العام 9.8 مليار ريال مقارنة بـ 7.8 مليار للفترة المقابلة من العام الماضي ، وبلغت أقساط تأمين المركبات 5.6 مليار ريال مقارنة بـ 4.1 مليار لنفس الفترة من العام الماضي . وساهم تسارع نمو أقساط تأمين المركبات في نمو إجمالي أقساط التأمين العام بنحو 24% خلال نفس الفترة لتصل إلى 9 مليار ريال مقارنة بـ 7.3 مليار ريال (تشمل أقساط تأمين المركبات) ، و انخفضت أقساط تأمين الحماية والادخار بـ 2% لتبلغ 456 مليون ريال مقارنة بـ 467 مليون للنصف المماثل من العام 2014 .

جاء نمو أعمال التأمين بدفع من تسارع نمو أقساط تأمين المركبات بـ 38% خلال النصف الأول من هذا العام مقارنة بنموها 30% في عام 2014 و 27% في النصف الأول من العام الماضي ، مما رفع من حصة التأمين على المركبات الى إجمالي أقساط التأمين بنحو 310 نقطة أساس لتبلغ 29.1% من إجمالي أقساط التأمين المكتتبه مقارنة بـ 26% للنصف الأول من العام الماضي ، وساهم نمو التأمين على المركبات في ارتفاع حصة التأمين العام بشكل طفيف من إجمالي أقساط التأمين المكتتبه بنحو 14 نقطة أساس لتبلغ 46.81% خلال نفس الفترة . كما ارتفعت أيضًا حصة أقساط التأمين الصحي بـ 51 نقطة أساس لتصل إلى 50.83% من إجمالي أقساط التأمين المكتتبه، بينما انخفضت حصة تأمين الحماية والادخار بنحو 65 نقطة أساس لتصل إلى 2.36% من إجمالي الأقساط المكتتبه خلال الفترة .

أما صافي أقساط التأمين المكتتبه بها، فقد ارتفعت بنحو 29.5% عن نفس الفترة من العام الماضي لتصل إلى 15.9 مليار ريال بنهاية النصف الأول من هذا العام، جاء هذا الارتفاع بدفع من نمو صافي أقساط التأمين المكتتبه بها في فرع التأمين الصحي بـ 29% عن النصف المماثل من العام الماضي ، ونمو صافي أقساط التأمين المكتتبه بها في فرع التأمين على المركبات بـ 36% عن النصف المماثل ، مما ساهم في ارتفاع صافي أقساط التأمين العام المكتتبه بنحو 33% عن نفس الفترة ، بينما تراجع صافي أقساط التأمين المكتتبه بها للحماية والادخار بـ 14% خلال نفس الفترة.

وارتفع معدل الاحتفاظ لقطاع التأمين بـ 388 نقطة أساس في النصف الأول من هذا العام ليصل إلى 82.17% مقابل 78.29% لنفس الفترة من العام الماضي. ويعود ذلك إلى ارتفاع معدل الاحتفاظ في التأمين الصحي والتأمين العام خلال الفترة، حيث ارتفع معدل الاحتفاظ في التأمين الصحي بنحو 329 نقطة أساس ليبلغ 96.45% مقارنة بـ 93.16% للنصف المماثل من العام الماضي، وارتفع أيضاً معدل الاحتفاظ للتأمين العام بنحو 480 نقطة أساس ليصل إلى 67.77% مقابل 62.97% للنصف المماثل من العام الماضي ، أفرع التأمين الأخرى بلغ فيها معدل الاحتفاظ بنهاية النصف الأول من هذا العام كالتالي : المركبات 93.12% ، البحري 36.86% ، الهندسي 23.41% ، الممتلكات 14.42% ، الحوادث و المسئوليات العامة وأخرى 37.58% .

صافي أقساط التأمين المكتتبه بتأطت بشكل طفيف عن معدل نموها في 2014 البالغ 26%، حيث بلغ نموها في النصف الأول من هذا العام 25% عن نفس الفترة من العام الماضي لتبلغ 12.8 مليار ريال مقارنة بـ 10.2 مليار للنصف المماثل من العام الماضي، وعلى مستوى فروع التأمين نمت للتأمين الصحي بـ 25% لتصل إلى 7.8 مليار ريال ، ونمت للتأمين العام بـ 29% لتصل إلى 4.8 مليار ريال ، بينما انخفضت لتأمين الحماية والادخار بنحو 16% لتبلغ 237 مليون ريال . من جانب آخر ارتفع إجمالي المطالبات المدفوعة لحملة الوثائق بـ 18% عن النصف المماثل من العام الماضي ليصل إلى 10.9 مليار ريال ، بينما ارتفع صافي المطالبات المتكبدة على شركات التأمين بـ 24% عن النصف المماثل من العام الماضي ليصل إلى 10.5 مليار ريال مقارنة بـ 8.5 مليار لنفس الفترة من العام الماضي، وكان النمو في صافي المطالبات المتكبدة مدفوعاً بنمو مطالبات التأمين الصحي والتأمين على المركبات بـ 25% لكل منهما.

نشاط التأمين	إجمالي الأقساط المكتتبه		صافي الأقساط المكتتبه		صافي الأقساط المكتتبه		صافي المطالبات المتكبدة		معدل الاحتفاظ		معدل الخسارة		الحصة السوقية	
	مليون ريال		مليون ريال		مليون ريال		مليون ريال		النمو		النمو		النمو	
	H1 2015	H1 2014	H1 2015	H1 2014	H1 2015	H1 2014	H1 2015	H1 2014	H1 2015	H1 2014	H1 2015	H1 2014	H1 2015	H1 2014
الصحي	9,823	7,884	25%	9,474	7,340	29%	6,426	5,148	25%	96%	93%	83%	83%	51%
السيارات	5,624	4,072	38%	5,237	3,848	36%	3,661	2,918	31%	93%	95%	89%	93%	29%
البحري	217	232	(6%)	80	82	(3%)	29	36	6%	37%	36%	39%	52%	1%
الهندسي	349	362	(4%)	82	85	(4%)	27	56	(13%)	23%	24%	47%	86%	2%
الممتلكات	1,471	1,374	7%	212	249	(15%)	83	129	(12%)	14%	18%	51%	70%	8%
المسؤوليات	1,387	1,270	9%	521	338	54%	108	78	53%	38%	27%	30%	33%	7%
التأمين العام	9,048	7,309	24%	6,132	4,603	33%	3,908	3,218	29%	68%	63%	82%	87%	47%
الحماية والادخار	456	467	(2%)	274	317	(14%)	140	112	(16%)	-	-	59%	40%	2%
الإجمالي	19,327	15,660	23%	15,880	12,260	30%	10,474	8,477	25%	82%	78%	82%	83%	100%

التحليل المالي

خلال النصف الأول من 2015، ارتفعت أقساط التأمين المكتتبة بـ 23% عن النصف الأول من العام الماضي، وارتفعت نسبة الاحتفاظ الإجمالية للقطاع إلى 82.17% مقابل 78.29% للنصف الأول من العام الماضي، ساهم في ارتفاع هذا المعدل ارتفاع نسبة الاحتفاظ للتأمين الصحي و التأمين العام مقارنة بنفس الفترة من العام الماضي، حيث ارتفع معدل الاحتفاظ للتأمين الصحي بنحو 329 نقطة أساس ليصل إلى 96.45% وللتأمين العام بنحو 480 نقطة أساس ليصل إلى 67.77%.

وانخفضت نسبة المطالبات للقطاع بنهاية النصف الأول من هذا العام بـ 139 نقطة أساس لتصل إلى 81.84% مقارنة بـ 83.23% للنصف المماثل من العام الماضي. ويرجع هذا الانخفاض في نسبة المطالبات إلى نمو الأقساط المكتتبة بوتيرة أسرع من صافي المطالبات المتكبدة. وعلى الجانب الآخر واصلت نسبة المصروفات انخفاضها من 21.68% في النصف الأول من العام الماضي إلى 20.88% في النصف الأول من هذا العام.

هذا الانخفاض في النسبتين أدى إلى التحسن في النسبة المجمعة لتصل إلى 99.94% بنهاية النصف الأول مقارنة بـ 101.34% للنصف الأول من العام الماضي، مما يعنى أن القطاع تمكن من تسجيل ربحية من عمليات التأمين التشغيلية. أحد الأسباب الرئيسة لذلك هو تراجع معدل الخسائر في النصف الأول بـ 139 نقطة أساس عن النصف المماثل من العام الماضي ليصل إلى 81.84%.

بلغت الأرباح المجمعة لشركات التأمين في النصف الأول من هذا العام 275 مليون ريال مقارنة بـ 150 مليون في النصف المماثل من العام الماضي، حيث حققت 23 شركة أرباح خلال النصف الأول من هذا العام بينما منيت 11 شركة بخسائر متفاوتة.

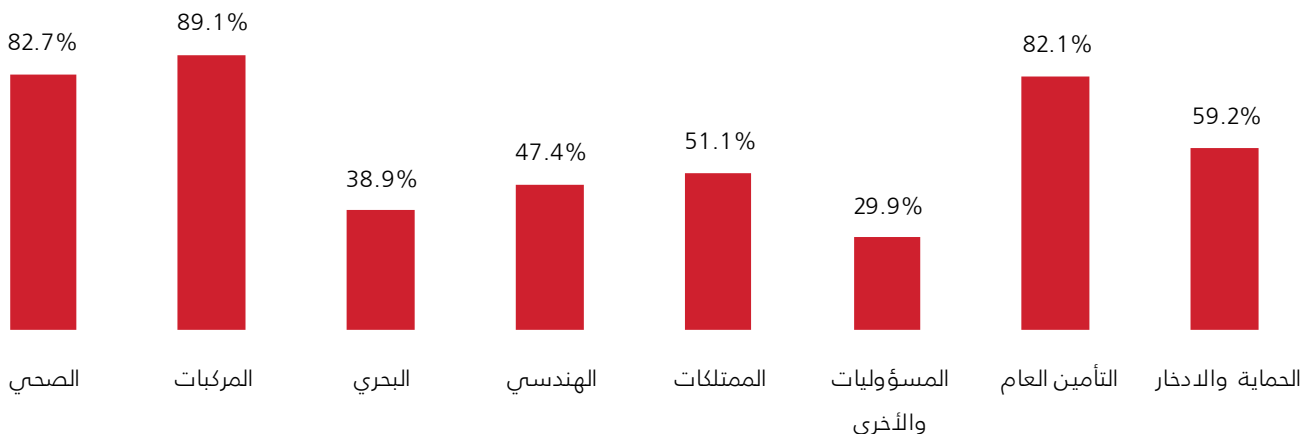
على صعيد موجودات عمليات التأمين، نمت الاستثمارات والنقد لدى البنوك خلال النصف الأول بمعدل 20% و60% على التوالي مقارنة بنفس الفترة من العام السابق لتبلغ الاستثمارات المجمعة للقطاع 9 مليار ريال والنقد لدى البنوك 6.5 مليار ريال، وتستحوذ مجتمعة على 40% من إجمالي أصول عمليات التأمين مقارنة بـ 36% في النصف الأول من عام 2014. وارتفعت الذمم المدينة بـ 2.5% لتصل إلى 8.5 مليار ريال تمثل 22% من إجمالي أصول عمليات التأمين مقارنة بـ 26% في الفترة المقابلة. و نمت موجودات عمليات التأمين بـ 19% مقارنة بنفس الفترة من العام الماضي.

بالنسبة لموجودات المساهمين، فقد ارتفعت الاستثمارات بـ 9% لتصل إلى 8.5 مليار ريال وارتفع النقد لدى البنوك بـ 35% ليصل إلى 2.9 مليار ريال وانخفضت نسبة الاستثمارات والنقد لدى البنوك من إجمالي موجودات المساهمين إلى 82% في النصف الأول مقارنة بـ 85% للنصف المماثل من العام الماضي. ونمت موجودات المساهمين بـ 19% عن النصف المماثل من العام الماضي. وتسارع نمو إجمالي الموجودات للقطاع ليصل إلى 19.1% مقارنة بنموه بـ 12.4% خلال عام 2014.

وارتفع مجموع المطالبات لشركات التأمين بـ 19% ليلبلغ 38.4 مليار ريال بنهاية النصف الأول، مثلت المطالبات الخاصة بعمليات التأمين 73% ومطلوبات وحقوق المساهمين 27% من مجموع المطالبات.

وارتفعت الاحتياطيات الفنية بنسبة 21% لتصل إلى 32.2 مليار ريال ممثلة 84% من مجموع المطالبات الخاصة بعمليات التأمين والتي بلغت 38.4 مليار ريال. وعلى الجانب الآخر نمت مطالبات وحقوق المساهمين بـ 19.5% لتصل إلى 13.8 مليار ريال بنهاية النصف الأول من 2015.

معدل الخسارة حسب أنشطة التأمين للنصف الأول 2015



17 سبتمبر 2015

هيكل السوق

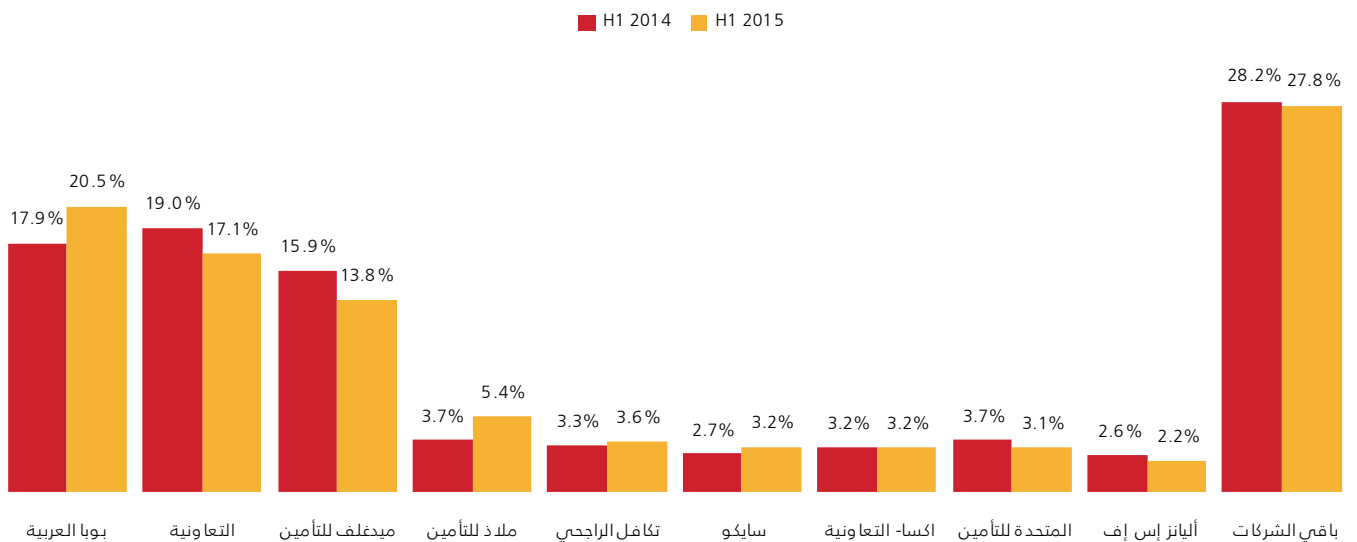
النصف الأول 2015	النصف الأول 2014	الحصص السوقية لشركات التأمين
20.55%	17.87%	بوبا العربية
17.12%	18.98%	التعاونية
13.79%	15.85%	ميدغلف للتأمين
5.38%	3.68%	ملاذ للتأمين
3.59%	3.32%	تكافل الراجحي
3.23%	2.70%	سايكو
3.19%	3.18%	اكسا- التعاونية
3.14%	3.71%	المتحدة للتأمين
2.22%	2.57%	أليانز إس إف
2.13%	2.63%	الاتحاد التجاري
2.05%	2.28%	ولاء للتأمين
2.03%	0.81%	الصقر للتأمين
2.01%	1.80%	الدرع العربي
1.79%	2.49%	الإعادة السعودية
1.71%	0.84%	أسيج
1.68%	1.57%	الوطنية
1.49%	1.76%	التأمين العربية
1.39%	0.77%	السعودية الهندية
1.27%	1.61%	الخليجية العامة
1.18%	1.61%	أمانة للتأمين
1.17%	1.16%	سلامة
1.11%	1.34%	بروج للتأمين
1.06%	0.95%	العالمية
0.87%	0.48%	سوليدرتي تكافل
0.85%	0.95%	ايس
0.78%	1.46%	إتحاد الخليج
0.75%	0.92%	الأهلية
0.73%	0.82%	الأهلي للتكافل
0.63%	0.36%	الإنماء طوكيو م
0.55%	0.65%	ساب تكافل
0.27%	0.01%	العربي للتأمين
0.19%	0.16%	عناية
0.10%	0.03%	جزيرة تكافل
0.00%	0.70%	سند

يتسم قطاع التأمين في السوق السعودية بدرجة عالية من التركيز حيث تستحوذ ثلاث شركات على 51% من حجم السوق ، حيث بلغت الحصة السوقية لشركات بوبا والتعاونية وميدجلف ، 20% و 17% و 14% على التوالي كما في نهاية النصف الأول من هذا العام . حيث ارتفعت حصة بوبا بنحو 268 نقطة أساس بينما انخفضت حصة التعاونية وميدجلف بـ 186 نقطة أساس للأولى و 207 نقطة أساس للثانية .

عشر شركات تراوحت حصصهم ما بين 2% و 5% استحوذوا مجتمعين على 29% من حجم السوق . وعشرين شركة بلغت حصة كل منهم أقل من 2% حصلوا مجتمعين على 20% من حجم السوق

على مستوى أنشطة التأمين ، 28 شركة مؤهلة من مجلس الضمان الصحي تمارس نشاط التأمين الصحي ، و29 شركة تمارس نشاط التأمين العام ، و10 شركات تمارس نشاط تأمين الحماية والادخار .

الحصص السوقية لشركات التأمين



17 سبتمبر 2015

هيكل السوق

التأمين الصحي

في قطاع التأمين الصحي، نمت الأقساط المكتتبة بـ 25% خلال النصف الأول لتصل إلى 9.8 مليار ريال، وبلغ نمو صافي الأقساط المكتتبة 29% لتصل إلى 9.5 مليار ريال، بينما ارتفعت صافي الأقساط المكتتبة بـ 25% عن نفس الفترة من العام السابق لتبلغ 7.7 مليار ريال .

وأدى نمو صافي الأقساط المكتتبة بأعلى من نمو الأقساط المكتتبة إلى ارتفاع نسبة الاحتفاظ في التأمين الصحي ليصل إلى 96.45% مقارنة بـ 93.16% بنهاية النصف الأول 2014. بينما بلغ نمو صافي المطالبات المتكبدة للتأمين الصحي 25% لتصل إلى 6.4 مليار ريال، ذلك أدى لانخفاض طفيف لمعدل الخسائر لفرع التأمين الصحي ليبلغ 82.96% مقارنة بـ 82.65% للنصف الأول من العام الماضي.

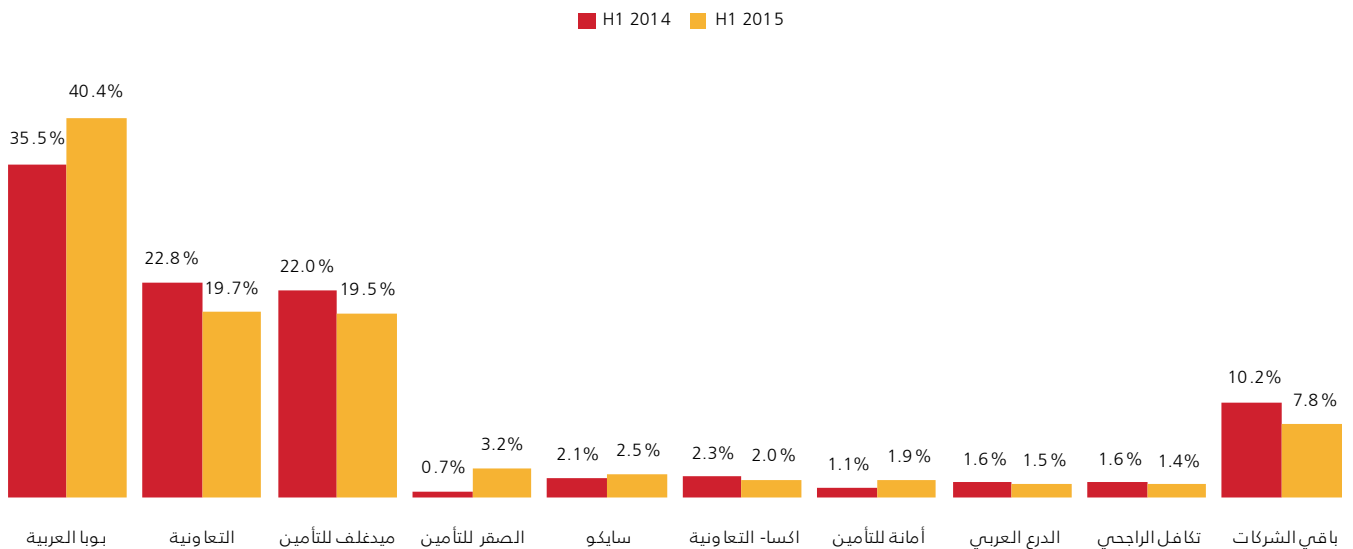
من 28 شركة تمارس أعمال التأمين الصحي، استحوذت ثلاث شركات على 80% من حجم سوق التأمين الصحي، بينما حازت سبع شركات على 14% من حجم السوق، و16 شركة تقاسمت 6% المتبقية من السوق بحصص أقل من 1% لكل شركة.

أكبر تغير في الحصة السوقية خلال الفترة كان ارتفاع حصة بوبا بنحو 491 نقطة أساس وانخفاض حصة التعاونية وميدجلف بـ 313 و 244 نقطة أساس على التوالي .

النصف الأول 2015	النصف الأول 2014	الحصص السوقية لقطاع التأمين الصحي
%40.42	%35.51	بوبا العربية
%19.70	%22.83	التعاونية
%19.53	%21.98	ميدجلف للتأمين
%3.18	%0.71	الصقر للتأمين
%2.51	%2.12	سايكو
%1.98	%2.28	اكسا- التعاونية
%1.94	%1.10	أمانة للتأمين
%1.50	%1.63	الدرع العربي
%1.40	%1.62	تكافل الراجحي
%1.18	%0.93	أسيج
%0.86	%0.78	السعودية الهندية
%0.78	%0.25	التأمين العربية
%0.67	%0.49	ملاد للتأمين
%0.64	%0.13	سوليدرتي تكافل
%0.63	%0.69	الخليجية العامة
%0.55	%0.52	أليانز إس إف
%0.49	%1.27	المتحدة للتأمين
%0.37	%0.26	عناية
%0.32	%0.81	الأهلية
%0.31	%0.32	ولاء للتأمين
%0.26	%0.78	بروج للتأمين
%0.23	%1.25	الاتحاد التجاري
%0.21	%0.28	سلامة
%0.18	%1.12	إتحاد الخليج
%0.11	%0.00	العربي للتأمين
%0.04	%0.04	العالمية

النمو	النصف الأول 2015	النصف الأول 2014	التأمين الصحي (مليون ريال)
%25	9,823	7,884	إجمالي الأقساط المكتتبة
%29	9,474	7,340	صافي الأقساط المكتتبة
%25	7,774	6,205	صافي الأقساط المكتتبة
%25	6,426	5,148	صافي المطالبات المتكبدة
	%96.45	%93.10	نسبة الاحتفاظ
	%82.65	%82.96	نسبة المطالبات

الحصص السوقية لقطاع التأمين الصحي



هيكل السوق

التأمين العام

بنهاية النصف الأول من هذا العام، بلغ نمو إجمالي الأقساط المكتتبة للتأمين العام 24% لتصل إلى 9.1 مليار ريال، وبلغ نمو صافي الأقساط المكتتبة 33% لتبلغ 6.1 مليار ريال، بينما ارتفع صافي الأقساط المكتتبة بنحو 29% عن نفس الفترة من العام السابق لتصل إلى 4.8 مليار ريال. وأدى نمو صافي الأقساط المكتتبة بأعلى من نمو إجمالي الأقساط المكتتبة إلى ارتفاع نسبة الاحتفاظ في التأمين العام ليصل إلى 67.77% مقارنة بـ 62.97% بنهاية النصف الأول من العام 2014. وبلغ نمو صافي المطالبات المتكبدة للتأمين العام 21% لتصل إلى 3.9 مليار ريال، ساهم ذلك في انخفاض معدل الخسائر للتأمين العام بنحو 494 نقطة أساس ليبلغ 82.06% مقارنة بـ 87% في النصف الأول 2014.

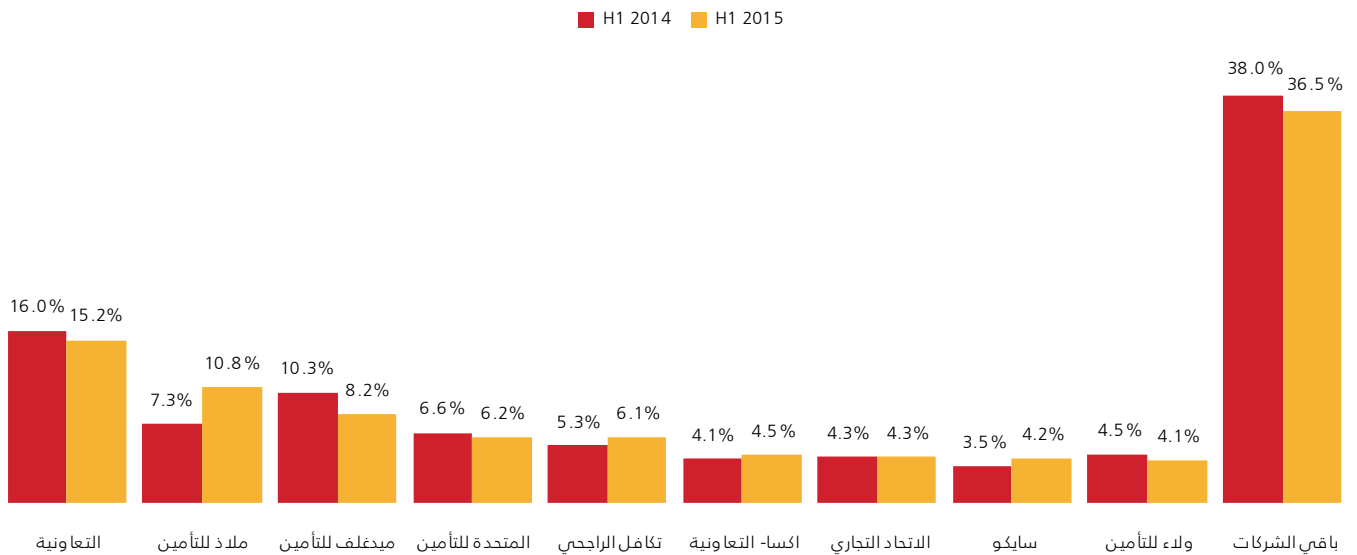
من 30 شركة تمارس أعمال التأمين العام، استحوذت 5 شركات على 47% من حجم سوق التأمين العام، بينما حازت 15 شركة على 45% من السوق، و9 شركات تقاسمت 8% المتبقية من السوق.

أكبر تغير حدث في الحصة السوقية كان ارتفاع حصة ملاذ للتأمين بنحو 342 نقطة أساس وانخفاض حصة ميدغلف بنحو 203 نقطة أساس.

النصف الأول	النصف الأول	الحصص السوقية لقطاع التأمين العام
15.17%	16.05%	التعاونية
10.77%	7.35%	ملاذ للتأمين
8.24%	10.27%	ميدغلف للتأمين
6.18%	6.58%	المتحدة للتأمين
6.12%	5.34%	تكاثل الراجحي
4.46%	4.10%	اكسا- التعاونية
4.29%	4.29%	الاتحاد التجاري
4.17%	3.49%	سايكو
4.05%	4.53%	ولاء للتأمين
3.50%	4.30%	الإعادة السعودية
3.39%	3.05%	الوطنية
3.06%	3.53%	أليانز إس إف
2.66%	2.10%	الدرع العربي
2.38%	0.80%	أسيج
2.34%	3.49%	التأمين العربية
2.28%	2.19%	سلامة
2.23%	2.00%	العالمية
2.08%	2.04%	بروج للتأمين
2.03%	0.81%	السعودية الهندية
2.02%	2.71%	الخليجية العامة
1.81%	2.00%	ايس
1.46%	1.92%	إتحاد الخليج
1.26%	1.09%	الأهلية
1.24%	0.66%	الإيماء طوكيو م
1.16%	0.89%	سوليدرتي تكافل
0.88%	0.98%	الصقر للتأمين
0.43%	2.26%	أمانة للتأمين
0.34%	0.01%	العربي للتأمين
0.01%	1.18%	سند

التأمين العام (مليون ريال)	النصف الأول 2014	النصف الأول 2015	النمو
إجمالي الأقساط المكتتبة	7,309	9,048	24%
صافي الأقساط المكتتبة	4,603	6,132	33%
صافي الأقساط المكتتبة	3,698	4,762	29%
صافي المطالبات المتكبدة	3,218	3,908	21%
نسبة الاحتفاظ	62.97%	67.77%	
نسبة المطالبات	87.00%	82.06%	

الحصص السوقية لقطاع التأمين العام



17 سبتمبر 2015

هيكل السوق

تأمين الحماية والادخار

النصف الأول	النصف الأول	الحصص السوقية لقطاع تأمين الحماية والادخار
%30.81	%27.07	الأهلي للتكافل
%23.15	%21.69	ساب تكافل
%21.83	%22.08	أليانز إس إف
%6.49	%16.12	الإعادة السعودية
%4.45	%1.04	جزيرة تكافل
%4.14	%3.79	اكسا- التعاونية
%3.85	%5.07	الوطنية
%2.29	%0.00	العربي للتأمين
%2.21	%1.82	الإنماء طوكيو م
%0.78	%0.31	تكافل الراجحي

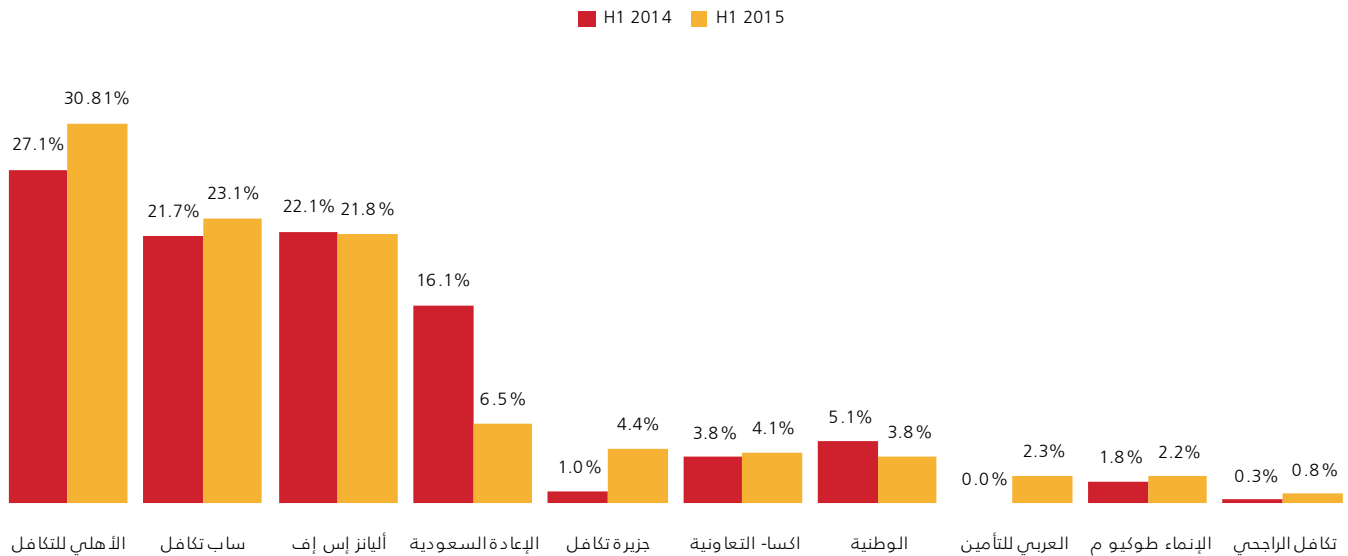
بنهاية النصف الأول من هذا العام، انخفض إجمالي الأقساط المكتتبة لتأمين الحماية والادخار بـ 2% لتصل إلى 456 مليون ريال، وانخفض صافي الأقساط المكتتبة بـ 14% لتبلغ 274 مليون ريال، بينما بلغ صافي الأقساط المكتتبة 237 مليون ريال بانخفاض 16% عن نفس الفترة من العام السابق.

بلغ نمو صافي المطالبات المتكبدة لتأمين الحماية والادخار 25% لتصل إلى 140 مليون ريال، ذلك أدى لارتفاع معدل الخسائر لنشاط الحماية والادخار ليبلغ 59% مقارنة بـ 40% في النصف الأول من 2014.

يشغل سوق تأمين الحماية والادخار 10 شركات في القطاع، تستحوذ ثلاث شركات منها على 76% من حجم السوق و ست شركات تتقاسم الـ 24% المتبقية من السوق. أكبر تغيير حدث في الحصص السوقية كان ارتفاع حصة الأهلي للتكافل بنحو 374 نقطة أساس عن نفس الفترة من العام الماضي لتصل حصتها من سوق الحماية والادخار 30.81% .

تأمين الحماية والادخار (مليون ريال)	النصف الأول 2014	النصف الأول 2015	النمو
إجمالي الأقساط المكتتبة	467	456	(2%)
صافي الأقساط المكتتبة	317	274	(14%)
صافي الأقساط المكتتبة	282	237	(16%)
صافي المطالبات المتكبدة	112	140	25%
نسبة المطالبات	%39.72	%59.15	

الحصص السوقية لقطاع تأمين الحماية والادخار



17 سبتمبر 2015

نسبة التركيز في المحفظة التأمينية لأنشطة التأمين المختلفة

يعكس الجدول التالي نسبة التركيز في محفظة التأمين لشركات القطاع نحو فروع التأمين المختلفة كما في نهاية الربع الثاني 2015، ويعطي ذلك إشارة نحو حساسية التغيير لكل شركة في نمو أعمال فروع التأمين المختلفة. الجدول التالي يبين نسبة تركيز كل نشاط تأميني في محفظة كل شركة :

يلاحظ أن فرع التأمين الصحي يمثل 100% من محفظتي بوبا وعناية بينما أكثر من 83% من محفظتي أمانة والصقر ، وفي قطاع المركبات أعلى تركيز لدي شركة ملاذ بـ 86% ثم سلامة بـ 85% ، وفي قطاع الحماية والادخار أعلى تركيز لدى شركات الجزيرة والأهلي تكافل وساب تكافل بـ 100%.

نشاط التأمين	صحي	مركبات	بحري	هندسي	ممتلكات	حوادث ومسؤوليات	حماية وادخار	المجموع
التأمين الصحي								
بوبا العربية	100%							100%
عناية	100%							100%
أمانة للتأمين	83%	14%	0%	1%	1%	0%		100%
الصقر للتأمين	80%	10%			4%	7%		100%
ميدغلف للتأمين	72%	17%				11%		100%
التعاونية	59%	18%			21%	3%		100%

تأمين المركبات	صحي	مركبات	بحري	هندسي	ممتلكات	حوادث ومسؤوليات	حماية وادخار	المجموع
تأمين المركبات								
ملاذ للتأمين	6%	86%		1%	4%	3%		100%
سلامة	9%	85%				6%		100%
الاتحاد التجاري	5%	70%				24%		100%
بروج للتأمين	12%	70%	4%		8%	6%		100%
تكافل الراجحي	20%	69%				10%	1%	100%
الأهلية	22%	64%		5%		9%		100%
ولاء للتأمين	8%	63%		14%	8%	8%		100%
المتحدة للتأمين	8%	61%				31%		100%
السعودية الهندية	32%	59%				9%		100%
أسيح	35%	58%				7%		100%
العالمية	2%	50%	8%	7%	23%	10%		100%

حماية وادخار	صحي	مركبات	بحري	هندسي	ممتلكات	حوادث ومسؤوليات	حماية وادخار	المجموع
حماية وادخار								
جزيرة تكافل							100%	100%
الأهلي للتكافل							100%	100%
ساب تكافل							100%	100%

متعددة القطاعات وأخرى	صحي	مركبات	بحري	هندسي	ممتلكات	حوادث ومسؤوليات	حماية وادخار	المجموع
متعددة القطاعات وأخرى								
العربي للتأمين	20%		1%	46%	6%	6%	20%	100%
أليانز إس إف	12%	23%		10%	22%	10%	23%	100%
الدرع العربي	38%	41%			13%	8%		100%
سند		40%	7%	60%				100%
سايكو	39%	27%	3%	4%	21%	5%		100%
إتحاد الخليج	12%	38%	17%	2%	5%	25%		100%
التأمين العربية	27%	44%	6%	8%	7%	8%		100%
الإعادة السعودية	6%	6%	11%	14%	28%	33%	9%	100%
ايس	31%			8%	39%	21%		100%
اكسا- التعاونية	32%	49%	5%	4%	5%	3%	3%	100%
الخليجية العامة	25%	39%	10%	6%	14%	6%		100%
سوليدرتي تكافل	38%	45%		3%	2%	12%		100%
الوطنية	43%	43%	7%	10%	21%	14%	5%	100%
الإهراء طوكيو م	47%	47%	11%	4%	23%	7%	8%	100%

المؤشرات المالية

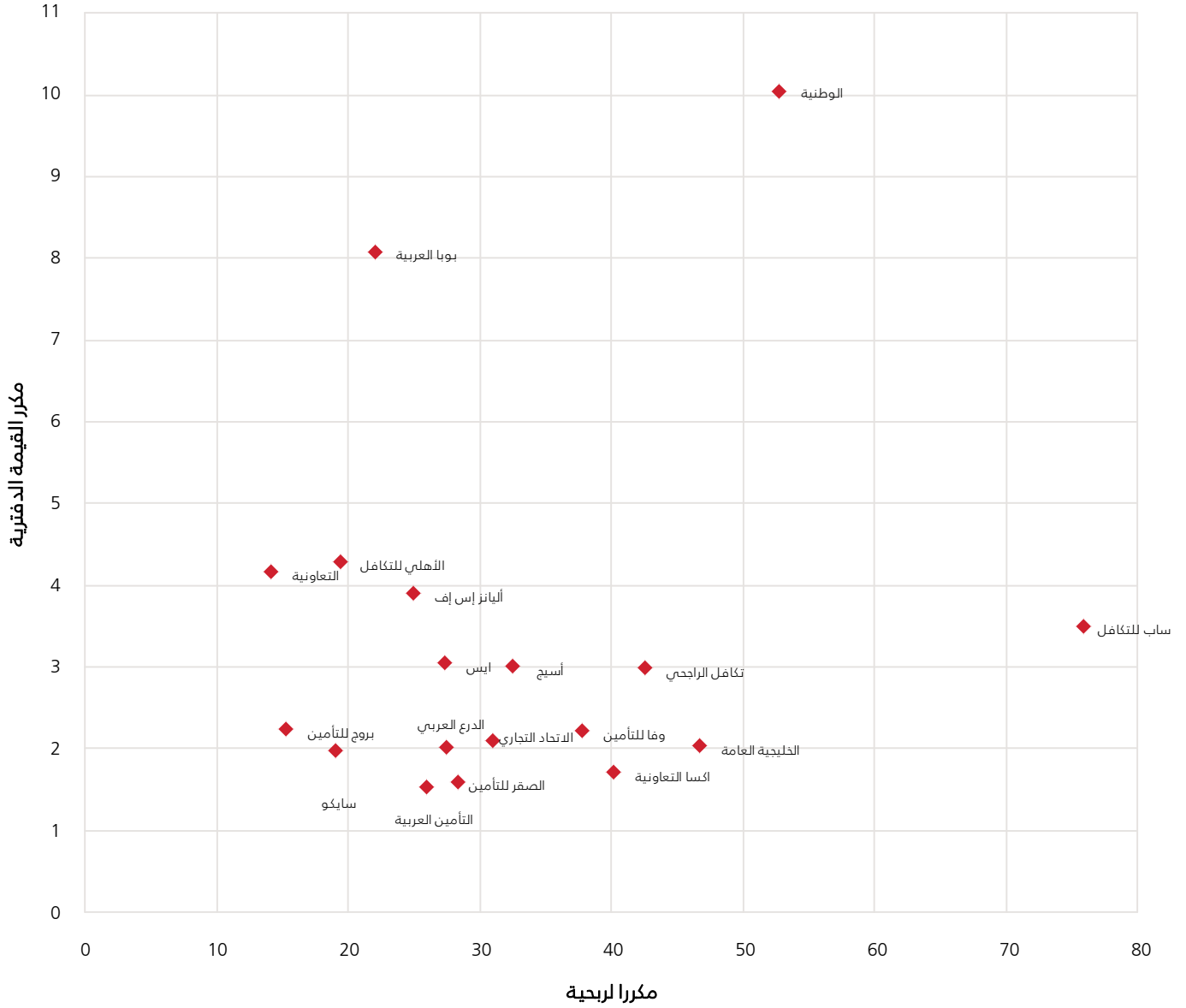
الشركة	الأسهم المصدرة (مليون سهم)	الأسهم الحرة (مليون سهم)	صافي الدخل لتأخر 12 شهر بنهاية يونيو 2015 (مليون ريال)	صافي الدخل للتأخر الأول 2015 (مليون ريال)	حقوق المساهمين (مليون ريال)	القيمة السوقية* (مليون ريال)	العائد على السهم (ريال)	السعر للعائد* السعر / القيمة الدفترية*	حقوق الملكية إلى رأس المال
التعاونية	100	53	637	292	2,165	9,005	6.37	14.13	2.16
العربي للتأمين	18	5	(31)	(16)	105	815	1.78-	س	0.60
جزيرة تكافل	35	11	11	8	363	1,304	0.32	115.89	1.04
ملذ للتأمين	30	30	(5)	(13)	267	660	0.16-	س	0.89
ميدغلف للتأمين	100	37	(97)	(187)	1,002	2,617	0.97-	س	1.00
أليانز إس إف	20	7	30	11	193	752	1.51	24.97	0.97
سلامة	25	18	1	4	31	323	0.06	219.90	0.12
ولاء للتأمين	40	38	(17)	(49)	356	514	0.42-	س	0.89
الدرع العربي	20	11	18	7	250	503	0.91	27.53	1.25
ساب تكافل	34	12	17	7	362	1,267	0.49	75.97	1.07
سند	20	14	-	8	-	305	-	-	-
سايكو	25	17	24	12	228	451	0.94	19.11	0.91
وفا للتأمين	21	17	8	5	135	299	0.39	37.81	0.66
إتحاد الخليج	22	15	(2)	(1)	114	305	0.10-	س	0.52
الأهلي للتكافل	17	7	41	23	185	795	2.46	19.41	1.11
الأهلية	32	30	(68)	(15)	162	335	2.14-	س	0.51
أسبج	20	12	11	7	118	353	0.54	32.58	0.59
التأمين العربية	40	26	15	3	259	394	0.38	25.96	0.65
الالتحاد التجاري	28	18	18	25	266	556	0.65	31.00	0.97
الصقر للتأمين	25	18	18	6	327	521	0.73	28.35	1.31
المتحدة للتأمين	49	32	(16)	24	380	610	0.32-	س	0.78
الإعادة السعودية	100	90	8	13	823	831	0.08	105.86	0.82
يوبا العربية	40	28	434	150	1,192	9,622	10.86	22.16	2.98
تكافل الراجحي	40	18	23	20	322	960	0.56	42.57	0.81
ايس	10	6	21	7	192	581	2.13	27.33	1.92
اكسا- التعاونية	45	20	20	15	466	793	0.44	40.17	1.04
الخليجية العامة	20	13	9	(7)	201	408	0.44	46.71	1.00
بروج للتأمين	25	14	33	17	224	500	1.30	15.36	0.89
العالمية	40	12	10	12	283	2,104	0.25	213.21	0.71
سوليدرتي تكافل	56	40	(81)	(56)	219	523	1.46-	س	0.39
الوطنية	10	3	13	0	67	676	1.28	52.77	0.67
أمانة للتأمين	32	25	(71)	(24)	103	313	2.21-	س	0.32
عناية	40	16	(45)	(21)	230	732	1.12-	س	0.57
الإنماء طوكيو م	45	14	(27)	(14)	325	812	0.59-	س	0.72
التأمين	1,242	741	961	275	11,914	41,924	0.77	23.25	0.96

حصة التملك	المصرف المالك لها	الشركات	بلغ عدد الأسهم المصدرة لقطاع التأمين 1.2 مليار سهم تمثل 2.5% من إجمالي عدد الأسهم المصدرة في السوق المالية السعودية.
29.90%	البنك العربي الوطني	العربي للتأمين	بلغت القيمة السوقية* لقطاع التأمين 50.2 مليار ريال تمثل 2.5% من القيمة السوقية للأسهم المدرجة في السوق المالية السعودية.
28.75%	مصرف الإنماء	الإنماء طوكيو م	بلغت أرباح القطاع الإجمالية لـ 12 شهراً بنهاية الربع الثاني 961 مليون ريال، وبلغ العائد على السهم 0.77 ريال لتأخر أربعة أرباع منتهية بالربع الثاني من العام 2015.
35.00%	بنك الجزيرة	الجزيرة تكافل	بنهاية يونيو 2015، فقط 11 شركة تمكنت من زيادة حقوق الملكية عن رأس المال.
20.00%	البنك السعودي الهولندي	الوطنية للتأمين	وبلغت نسبة حقوق الملكية إلى رأس المال المصدر في قطاع التأمين 0.96 مرة.
19.00%	البنك السعودي للاستثمار	ميدغلف	عشرة مصارف سعودية هي من كبار الملاك لعشر شركات تأمين مدرجة.
32.50%	البنك السعودي الفرنسي	أليانز إس إف	
32.50%	البنك السعودي البريطاني	ساب تكافل	
30.00%	البنك الأهلي التجاري	الأهلي تكافل	
22.50%	مصرف الراجحي	الراجحي تكافل	
30.00%	بنك الرياض	العالمية	

* القيمة السوقية والسعر للعائد والسعر إلى القيمة الدفترية بنهاية تداولات يوم 16 سبتمبر 2015.

التقييم

23 شركة من شركات القطاع حققت أرباح خلال الفصول الأربعة الأخيرة انتهاء بالربع الثاني من هذا العام .
الشكل التالي يعكس مستويات التقييم لهذه الشركات بناء على مضاعف السعر للعائد* ومضاعف القيمة الدفترية كما في نهاية الربع الثاني 2015 :



* حسب أسعار الإغلاق في 16 سبتمبر 2015

2015 سبتمبر 17

أقساط التأمين (مليون ريال)

نسبة المطالبات		نسبة الاحتفاظ		صافي المطالبات المتكبدة			صافي الأقساط المكتسبة			صافي الأقساط المكتتبة			إجمالي الأقساط المكتتبة			
H1 2015	H1 2014	H1 2015	H1 2014	النمو	H1 2015	H1 2014	النمو	H1 2015	H1 2014	النمو	H1 2015	H1 2014	النمو	H1 2015	H1 2014	
%78.5	%84.8	%81.1	%80.3	%5	2,069	1,962	%14	2,636	2,314	%12	2,684	2,387	%11	3,308	2,972	التعاونية
%107.9	%0.0	%29.2	%16.3		5	0		5	0		15	0		52	1	العربي للتأمين
%10.7	%0.1	%32.3	%38.2		1	0	%470	10	2	%248	7	2	%312	20	5	جزيرة تكافل
%83.8	%87.7	%93.1	%87.8	%96	709	362	%105	846	413	%92	968	505	%81	1,040	576	ملاذ للتأمين
%98.8	%84.9	%85.3	%73.9	%22	1,690	1,381	%5	1,711	1,627	%24	2,273	1,834	%7	2,664	2,482	ميدغلف للتأمين
%73.7	%77.7	%56.5	%60.8	(%22)	130	166	(%17)	176	213	(%1)	243	245	%7	430	403	أليانز إس إف
%81.9	%79.8	%94.2	%92.6	%46	134	92	%42	163	115	%27	214	169	%25	227	182	سلامة
%96.7	%87.5	%76.7	%51.9	%89	178	94	%71	184	108	%64	304	185	%11	397	357	ولاء للتأمين
%78.6	%79.0	%61.0	%66.6	%27	127	100	%28	161	126	%26	237	187	%38	389	281	الدرع العربي
%5.7	%6.5	%82.2	%84.2	(%48)	4	7	(%41)	68	115	%1	87	86	%3	106	102	ساب تكافل
%44.9	%75.7	(%228.0)	%59.2	(%89)	6	60	(%82)	14	79	(%102)	1-	65	(%99)	1	109	سند
%79.0	%79.3	%64.2	%61.5	%58	258	163	%59	327	206	%54	401	259	%48	623	422	سايكو
%69.3	%58.1	%78.6	%65.3	%65	67	40	%39	97	70	%168	211	79	%123	269	121	السعودية الهندية
%72.4	%88.0	%43.4	%54.8	(%58)	41	98	(%49)	57	111	(%48)	65	125	(%34)	150	228	إتحاد الخليج
%17.0	%21.1	%30.3	%34.9	(%16)	6	8	%5	37	36	(%4)	43	45	%10	140	128	الأهلي للتكافل
%65.5	%66.9	%91.6	%90.7	(%19)	66	81	(%17)	100	121	%2	133	130	%1	145	144	الأهلية
%76.6	%72.0	%84.9	%69.7	%53	122	80	%44	159	111	%205	281	92	%150	331	132	أسبيج
%80.1	%90.0	%60.3	%72.0	%1	186	184	%13	232	204	(%12)	174	198	%5	288	275	التأمين العربية
%73.6	%87.0	%71.9	%63.5	(%38)	180	288	(%26)	244	331	%13	296	262	(%0)	411	412	الاتحاد التجاري
%72.8	%73.4	%88.4	%63.6	%67	103	62	%68	141	84	%328	347	81	%208	393	127	الصفقر للتأمين
%78.0	%93.4	%73.5	%71.2	(%22)	270	346	(%6)	347	371	%8	447	413	%5	608	580	المتحدة للتأمين
%70.8	%87.8	%91.3	%94.5	(%37)	128	205	(%22)	181	233	(%14)	316	369	(%11)	347	390	الإعادة السعودية
%82.8	%84.6	%99.7	%99.9	%65	2,617	1,587	%68	3,162	1,877	%42	3,959	2,795	%42	3,971	2,798	بوبا العربية
%79.0	%78.5	%92.0	%88.0	%49	372	250	%48	471	318	%40	639	457	%34	695	519	تكافل الراجحي
%22.5	%60.3	%49.5	%45.9	(%55)	13	28	%21	56	46	%19	81	68	%10	164	148	ايس
%82.9	%84.0	%91.1	%88.8	%33	411	310	%34	496	369	%27	562	442	%24	617	498	اكسا- التعاونية
%67.6	%72.3	%49.2	%52.4	(%18)	57	69	(%12)	84	95	(%9)	120	132	(%3)	245	252	الخليجية العامة
%71.0	%70.6	%82.8	%85.1	%44	116	81	%43	164	114	(%1)	177	179	%1	214	211	بروج للتأمين
%55.2	%101.6	%62.8	%54.3	(%28)	58	81	%32	105	80	%60	129	81	%38	206	149	العالمية
%122.5	%124.5	%73.1	%73.6	(%7)	103	111	(%6)	84	89	%123	123	55	%124	168	75	سوليدرتي تكافل
%76.5	%85.9	%40.6	%33.2	(%19)	73	90	(%9)	96	105	%61	131	82	%31	324	247	الوطنية
%101.9	%102.0	%70.4	%81.1	%94	133	69	%95	131	67	(%21)	161	204	(%9)	229	252	أمانة للتأمين
%85.6	%92.0	%59.2	%96.1	(%62)	7	18	(%59)	8	19	(%12)	21	24	%43	36	25	عناية
%75.2	%42.2	%26.7	%37.1	%108	14	7	%16	19	16	%55	33	21	%116	122	57	الإيماء طوكيو م
%81.8	%83.2	%82.2	%78.3	%23	10,454	8,477	%25	12,773	10,185	%30	15,880	12,260	%23	19,327	15,660	المجموع

17 سبتمبر 2015

معدل الاحتفاظ حسب أنشطة التأمين للنصف الأول 2015

المجموع	أخرى	الممتلكات	الهندسي	البحري	المركبات	الصحي	
%81	%100	%10			%100	%99	التعاونية
%29	%34	%1	%0	%14		%85	العربي للتأمين
%32							جزيرة تكافل
%93	%27	%3	%11		%100	%100	ملاذ للتأمين
%85	%18				%69	%100	ميدغلف للتأمين
%56	%29	%17	%25		%98	%47	أليانز إس إف
%94	%28				%98	%98	سلامة
%77	%56	%16	%7		%100	%100	ولاء للتأمين
%61	%16	%1			%53	%100	الدرع العربي
%82							ساب تكافل
						%35	سند
%64	%31	%3	%4	%5	%99	%88	سايكو
%79	%13				%99	%59	السعودية الهندية
%43	%23	%10	%6	%21	%58	%92	إتحاد الخليج
%30							الأهلي للتكافل
%92	%74		%10		%99	%97	الأهلية
%85	%22				%98	%75	أسيح
%60	%13	%2	%19	%15	%96	%55	التأمين العربية
%72	%33				%91	%2-	الاتحاد التجاري
%88	%21	%4			%95	%97	الصقر للتأمين
%74	%15				%100	%99	المتحدة للتأمين
%91	%99	%82	%80	%98	%100		الإعادة السعودية
%100						%100	بوبا العربية
%92	%29				%99	%100	تكافل الراجحي
%50	%63	%8	%30		%98		ايس
%91	%92	%38	%51	%48	%99	%100	اكسا- التعاونية
%49	%52	%4	%12	%25	%84	%39	الخليجية العامة
%83	%26	%10		%30	%96	%97	بروج للتأمين
%63	%50	%19	%1	%42	%98	%39	العالمية
%73	%41	%15	%15		%97	%62	سوليدرتي تكافل
%41	%16	%6	%6	%16	%82		الوطنية
%70	%41	%11	%21	%23	%60	%74	أمانة للتأمين
%59						%59	عناية
%27	%34	%0	%4	%8	%42		الإنماء طوكيو م
%82	%38	%14	%23	%37	%93	%96	المجموع

القوائم المالية المجمعة للقطاع *

قائمة المركز المالي (مليون ريال)	2013	2014	النمو	النصف الأول 2014	النصف الأول 2015	النمو
موجودات عمليات التأمين						
استثمارات	5,934	7,757	%31	7,507	8,981	%20
نقد لدى البنوك	4,210	6,132	%46	4,039	6,476	%60
ذمم مدينة، صافي	6,381	6,825	%7	8,296	8,507	%3
موجودات أخرى	12,558	13,129	%5	12,543	14,483	%15
مجموع موجودات عمليات التأمين	29,084	33,843	%16	32,386	38,447	%19
موجودات المساهمين						
استثمارات	7,780	8,152	%5	7,779	8,509	%9
نقد لدى البنوك	2,710	2,435	(%10)	2,145	2,904	%35
موجودات أخرى	1,362	1,503	%10	1,698	2,414	%42
مجموع موجودات المساهمين	11,791	12,090	%3	11,621	13,828	%19
مجموع الموجودات	40,875	45,934	%12	44,007	52,274	%19
مطلوبات عمليات التأمين						
ذمم معيدي التأمين	1,664	1,430	(%14)	2,206	2,119	(%4)
احتياطيات فنية	24,098	28,316	%18	26,596	32,179	%21
مطلوبات أخرى	3,321	4,097	%23	3,584	4,149	%16
مجموع مطلوبات عمليات التأمين	29,084	33,843	%16	32,386	38,447	%19
مطلوبات وحقوق المساهمين						
مطلوبات المساهمين	2,533	2,046	(%19)	2,275	2,125	(%7)
رأس المال	9,762	10,182	%4	9,472	11,017	%16
حقوق المساهمين	9,257	10,044	%9	9,346	11,702	%25
مجموع مطلوبات وحقوق المساهمين	11,791	12,090	%3	11,621	13,828	%19
مجموع المطلوبات	40,875	45,934	%12	44,007	52,274	%19
قائمة الدخل (مليون ريال)						
قائمة نتائج عمليات التأمين والفائض						
اجمالي أقساط التأمين المكتتبة	24,671	30,289	%23	15,659	19,328	%23
صافي الأقساط المكتتبة	18,661	24,064	%29	12,261	15,880	%30
صافي أقساط التأمين المكتتبة	17,362	21,840	%26	10,186	12,774	%25
عمولة اعادة التأمين	789	776	(%2)	391	403	%3
ايرادات تأمين أخرى	156	193	%23	65	71	%9
ايرادات استثمارات	224	133	(%40)	122	164	%34
مجموع الايرادات	18,531	22,942	%24	10,764	13,422	%25
اجمالي المطالبات المدفوعة	16,663	20,458	%23	9,267	10,913	%18
صافي المطالبات المتكبدة	15,799	17,562	%11	8,477	10,474	%24
تكاليف اکتتاب وثائق التأمين	1,321	1,461	%11	732	847	%16
مصاريف تأمين فائض الخسارة	94	66	(%29)	33	65	%98
مصاريف أخرى	2,768	3,153	%14	1,488	1,827	%23
مجموع التكاليف والمصاريف	19,960	22,242	%11	10,730	13,244	%23
صافي الفائض بعد حصة المساهمين	30	126	%324	54	27	(%51)
الفائض المتراكم نهاية الفترة	99	190	%92	89	306	%243
قائمة دخل المساهمين						
ايرادات استثمارات واتعاب ادارة	461	507	%10	340	302	(%11)
ايرادات اخرى	36	55	%53	4	8	%118
حصة المساهمين من صافي الفائض	(1,479)	574	(%139)	(24)	171	(%813)
مصروفات عمومية وادارية	279	319	%14	172	201	%17
صافي ربح الفترة	(1,277)	817	(%164)	150	275	%83

* لا تشمل شركة وقاية .

التعريفات

إجمالي أقساط التأمين المكتتبة

هي إجمالي إيرادات شركة التأمين وتمثل القسط الذي يدفعه "المؤمن له" للشركة مقابل موافقتها على تعويض المؤمن له عن الأضرار أو الخسائر، قد يكون هناك حساب مكرر لأقساط إعادة التأمين من قبل شركات التأمين أو إعادة التأمين الأخرى.

صافي أقساط التأمين المكتتبة

تقوم الشركات بإعادة تأمين جزء من إجمالي أقساطها المكتتبة لدى شركات "إعادة التأمين" مقابل تحملها مخاطر محتملة من هذه الوثائق ويخصم هذا الرقم من إجمالي الأقساط المكتتبة ثم يخصم فائض الخسارة في أقساط تأمين ليتبقى "صافي الأقساط المكتتبة".

صافي أقساط التأمين المكتسبة

هو الجزء من أقساط التأمين الذي يمثل الفترة المنقضية من عمر بوليصة التأمين وتصبح ملكا لشركة التأمين عن المخاطر التي تحملتها عن تلك الفترة، ويتم حسابها بخصم التغيير في أقساط التأمين غير المكتسبة من صافي أقساط التأمين المكتتبة.

صافي المطالبات المتكبدة

وهي إجمالي التعويضات التي تم صرفها "للمؤمن لهم" خلال الفترة المحاسبية.

نسبة الاحتفاظ

وهو احتفاظ الشركة الصافي من الخطر الواحد أو مجموعة من الأخطار قد تنتج من حادث واحد بعد إسنادات إعادة التأمين. وهو نسبة صافي الأقساط المكتتبة من إجمالي الأقساط المكتتبة.

نسبة المطالبات

وهي نسبة صافي المطالبات المتكبدة من صافي الأقساط المكتسبة.

البلاد المالية

خدمة العملاء

البريد الإلكتروني: clientservices@albilad-capital.com
الإدارة العامة: +966 – 11 – 203 – 9888
الهاتف المجاني: 800 – 116 – 0001



إدارة الأبحاث والمشورة

البريد الإلكتروني: research@albilad-capital.com
هاتف: +966 – 11 – 203 – 9892
الموقع على الشبكة: www.albilad-capital.com/research

إدارة الوساطة

البريد الإلكتروني: abicctu@albilad-capital.com
هاتف: +966 – 11 – 203 – 9840

المصرفية الاستثمارية

البريد الإلكتروني: investment.banking@albilad-capital.com
هاتف: +966 – 11 – 203 – 9830

إدارة الأصول

البريد الإلكتروني: abicasset@albilad-capital.com
هاتف: +966 – 11 – 203 – 9870

إخلاء المسؤولية

بذلت شركة البلاد المالية أقصى جهد للتأكد من أن محتوى المعلومات المذكورة في هذا التقرير صحيحة ودقيقة ومع ذلك فإن شركة البلاد المالية ومديرها وموظفيها لا يقدمون أي ضمانات أو تعهدات صراحة أو ضمناً بشأن محتويات التقرير ولا يتحملون بطريقة مباشرة أو غير مباشرة أي مسؤولية قانونية ناتجة عن ذلك.

لا يجوز إعادة نسخ أو إعادة توزيع أو إرسال هذا التقرير بطريقة مباشرة أو غير مباشرة لأي شخص آخر أو نشره كلياً أو جزئياً لأي غرض من الأغراض دون الموافقة الخطية المسبقة من شركة البلاد المالية .

كما نلفت الانتباه بأن هذه المعلومات لا تشكل توصية بشراء أو بيع أوراق مالية أو لاتخاذ قرار استثماري.

يعتبر أي إجراء استثماري يتخذه المستثمر بناءً على هذا التقرير سواءً كان كلياً أو جزئياً هو مسؤوليته الكاملة وحده. ليس الهدف من هذا التقرير أن يستخدم أو يعتبر مشورة أو خياراً أو أي إجراء آخر يمكن أن يتحقق مستقبلاً. لذلك فإننا ننصح بالرجوع إلى مستشار استثماري مؤهل قبل الاستثمار في مثل هذه الأدوات الاستثمارية.

تحتفظ شركة البلاد المالية بجميع الحقوق المرتبطة بهذا التقرير.

تصريح هيئة السوق المالية رقم 37-08100