

قطاع التأمين في السوق السعودية للربع الثالث 2015

ملخص

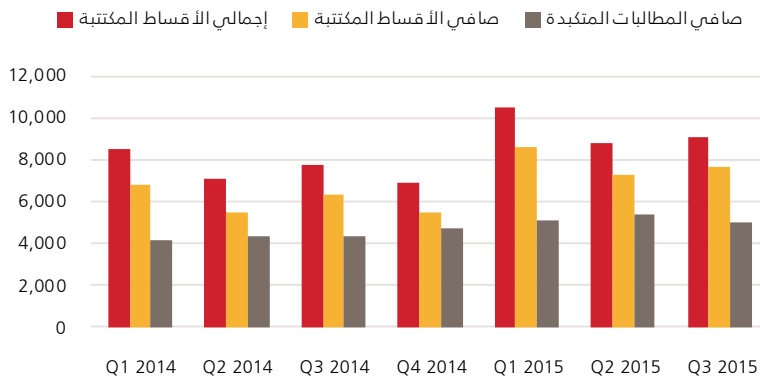
- بلغ حجم الأقساط المكتتبة في سوق التأمين خلال التسعة أشهر من هذا العام 28.4 مليار ريال بنمو 21% عن نفس الفترة من العام الماضي وكان نمو السوق بدافع من خطوط التأمين الإلزامية بشكل رئيسي.
- مثل التأمين الصحي 52% من إجمالي الأقساط المكتتبة، ومثل تأمين المركبات 29%، بينما التأمين العام* 17%، وتأمين الحماية والادخار مثل 2% فقط من إجمالي الأقساط المكتتبة.
- نمو أنشطة التمويل العقاري من شأنها أن تساهم في نمو أعمال التأمين على الممتلكات والحوادث والمسئوليات.
- 22 شركة حققت أرباح خلال التسعة أشهر من هذا العام بينما مُنيت 12 شركة بخسائر متفاوتة .
- تستحوذ أربع شركات على 56% من حجم الأقساط المكتتبة وعشر شركات تتراوح حصصهم السوقية ما بين 2% إلى 5% يمثل مجموعها 26% من السوق، و20 شركة تحوز مجتمعة على 18% من حجم السوق.

يلخص هذا التقرير أداء قطاع التأمين في السوق المالية السعودية للتسعة أشهر من 2015 . ويقيس أداء المؤشرات الخاصة بأداء جميع شركات القطاع باستثناء شركة وقاية* .

المصادر:

شركات التأمين، مؤسسة النقد العربي السعودي (ساما)
شركة السوق المالية السعودية (تداول)

التطور الربعي لأهم مؤشرات قطاع التأمين (مليون ريال)



تركي فدق
مدير الأبحاث والمشورة
tfadaak@albilad-capital.com

سعيد الغامدي
محلل مالي
sialghamdi@albilad-capital.com

نظرة على قطاع التأمين

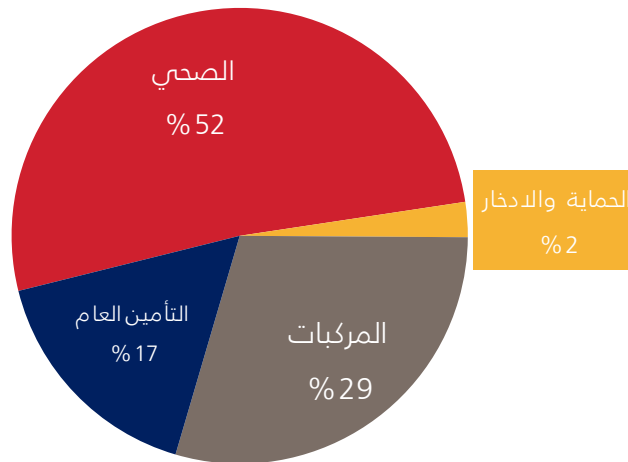
لا يزال سوق التأمين في المملكة العربية السعودية أحد أكبر وأسرع الأسواق نمواً في المنطقة ، حيث سجّل إجمالي الأقساط المكتتبة خلال التسعة أشهر الأولى من هذا العام نمواً بـ 21% عن نفس الفترة من العام السابق ليصل حجم الأقساط الى 28.4 مليار ريال ، ومن المتوقع أن يصل حجم سوق التأمين بنهاية هذا العام الى 37 مليار ريال .

بنهاية التسعة أشهر من 2015، بلغ عدد شركات التأمين وإعادة التأمين العاملة في السوق السعودية 33 شركة*، تمارس على الأقل نشاطاً واحداً من أنشطة التأمين الرئيسية الثلاث و هي التأمين العام والتأمين الصحي وتأمين الحماية والادخار، و يشمل التأمين العام سبعة أنشطة فرعية هي: المركبات والبحري والطيران والطاقة والهندسي والتأمين على الحوادث والمسئوليات، والتأمين على الممتلكات والحريق.

ونظراً لطبيعة قطاع التأمين فإن العوامل الدافعة لنمو أنشطة التأمين المختلفة تختلف باختلاف نضج الأسواق ، كما تختلف أيضاً المخاطر التي تتعرض لها شركات التأمين باختلاف مخاطر فروع التأمين التي تعمل بها ، يؤثر في ذلك درجة المنافسة ومعدلات النمو المؤثرة على عوامل السوق. وبالرغم من أن نمو السوق مدفوع بنمو خطوط التأمين الإلزامية—الصحي والمركبات يمثل 90% من السوق- إلا أن سريان بعض القوانين والأنظمة قد يحفز نمو أنشطة تأمين أخرى. لذا فإن بعض العوامل قد تؤثر على فرع من أنشطة التأمين والبعض الآخر قد ينعكس على القطاع بشكل كامل. أهم هذه العوامل هي :

- يعتبر مجلس الضمان الصحي (The Council Of Cooperative Health Insurance) المحرك الأساسي لزيادة الطلب على التأمين الصحي، حيث بدأ بنهاية عام 2006 بإلزامية التأمين الصحي الإلزامي على العاملين الغير سعوديين في القطاع الخاص، وفي نهاية العام الماضي أصدر قراره بإلزامية توفير التأمين الصحي لكافة أسر المقيمين العاملين في القطاع الخاص، ساهم ذلك بزيادة الطلب على خدمات التأمين الصحي خلال التسعة أشهر من 2015 بنحو 17%، ونتوقع أن يتسارع هذا النمو لباقي العام بدفع إضافي من الزامية التأمين الصحي على الزائرين للمملكة إبتداء من ديسمبر القادم . يبلغ عدد الزائرين المستهدفين نحو 1.6 مليون زائر سنويا بعد استثناء الحجاج والمعتمرين والدبلوماسيين والمنظمات الدولية وضيوف الدولة الزائرين . وكان مجلس الضمان الصحي التعاوني قد اعتمد وثيقة التأمين الصحي لشريحة الزائرين بحد أقصى في التغطية العلاجية يبلغ (100) ألف ريال، تغطي الحالات الطارئة لجميع مصروفات الكشف الطبي والتشخيص والعلاج والأدوية وجميع مصروفات التنويم بالمستشفيات . كما يخطط مجلس الضمان الصحي لتغطية الموظفين السعوديين العاملين في القطاع الخاص مع عائلاتهم بالتأمين الصحي ، حيث يبلغ تعدادهم قريباً من 5.5 مليون مواطن منهم 58% فقط حاصلين على تغطية تأمينية.
- من المتوقع أن يؤدي نمو أنشطة البناء والمسكن المدفوعة بالتمويل العقاري أو بأنظمة الرهن العقاري الى زيادة الطلب على أنواع من التأمين كالتأمين على الممتلكات والحوادث و التأمين على الحياة .
- ساهمت أسعار الفائدة المتدنية في انخفاض العائد على استثمارات القطاع عند مستويات منخفضة، ومع توقع رفع أسعار الفائدة خلال الأسابيع القادمة فإن منحنى العائد على استثمارات القطاع من المتوقع أن يرتفع بشكل طفيف .
- نعتقد بأن فرص النمو الكامنة في سوق التأمين السعودي ستحفز شركات التأمين الخليجية الى البحث عن موطئ قدم في السوق ، خصوصاً مع اتجاه أسواق المنطقة للتكامل في ما بينها .

الحصص السوقية لأنشطة التأمين للتسعة أشهر 2015



نظرة على قطاع التأمين

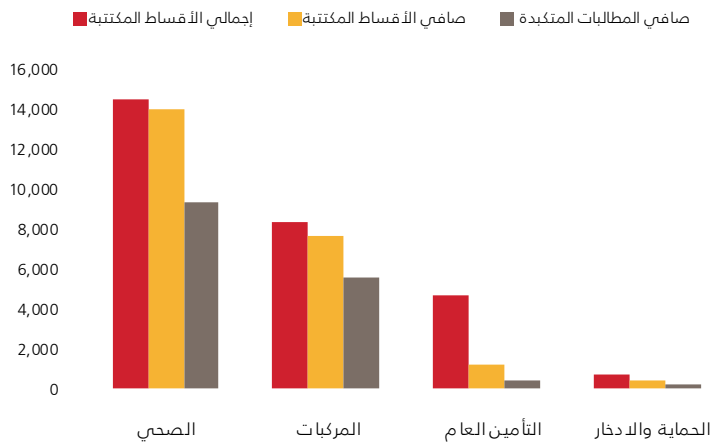
خلال التسعة أشهر الأولى من هذا العام ، ارتفع حجم سوق التأمين في المملكة العربية السعودية بنحو 21% عن نفس الفترة من العام الماضي ليصل إجمالي الأقساط المكتتبة في جميع فروع التأمين إلى 28.4 مليار ريال مقارنة بـ 23.4 مليار للفترة المماثلة من العام الماضي. وجاء هذا النمو بدفع من تسارع نمو أقساط التأمين على المركبات بنحو 44% خلال نفس الفترة ، حيث بلغت أقساط تأمين المركبات 8.3 مليار ريال مقارنة بـ 5.8 مليار لنفس الفترة من العام الماضي ويأتي هذا الارتفاع بسبب زيادة الشركات لأسعار وثائق تأمين المركبات بشكل أساسي ، كما بلغت أقساط التأمين الصحي خلال التسعة أشهر من هذا العام 14.6 مليار ريال مقارنة بـ 12.5 مليار للفترة المقابلة من العام الماضي، وارتفع إجمالي أقساط التأمين العام بنحو 6% خلال نفس الفترة لتصل إلى 4.7 مليار ريال مقارنة بـ 4.4 مليار ريال، وارتفعت أقساط تأمين الحماية والادخار بـ 6% لتبلغ 705 مليون ريال مقارنة بـ 668 مليون لنفس الفترة من العام الماضي .

جاء نمو أعمال التأمين بدفع من تسارع نمو أقساط تأمين المركبات بـ 44% خلال الفترة مقارنة بنموها بـ 30% لعام 2014 و 20% في التسعة أشهر من العام الماضي، وذلك رفع من حصة التأمين على المركبات إلى إجمالي أقساط التأمين بنحو 462 نقطة أساس لتبلغ 29.5% من إجمالي أقساط التأمين المكتتبة مقارنة بـ 24.8% للتسعة أشهر من العام الماضي. بينما انخفضت حصة أقساط التأمين الصحي بـ 193 نقطة أساس لتصل إلى 51.5% من إجمالي أقساط التأمين المكتتبة، وانخفضت حصة تأمين الحماية والادخار بنحو 36 نقطة أساس لتصل إلى 2.48% من إجمالي الأقساط المكتتبة خلال الفترة .

أما صافي أقساط التأمين المكتتب بها، فقد ارتفعت بنحو 26.2% عن نفس الفترة من العام الماضي لتصل إلى 23.5 مليار ريال بنهاية التسعة أشهر من هذا العام، جاء هذا الارتفاع بدفع من نمو صافي أقساط التأمين المكتتب بها في فرع التأمين الصحي بـ 21.4% عن الفترة المماثلة من العام الماضي، ونمو صافي أقساط التأمين المكتتب بها في فرع التأمين على المركبات بـ 40.4% عن الفترة المماثلة، بينما تراجع صافي أقساط التأمين المكتتب بها للحماية والادخار بـ 5% خلال نفس الفترة.

وارتفع معدل الاحتفاظ لكامل قطاع التأمين بـ 339 نقطة أساس في التسعة أشهر من هذا العام ليصل إلى 82.76% مقابل 79.37% لنفس الفترة من العام الماضي. ويعود ذلك إلى ارتفاع معدل الاحتفاظ في التأمين الصحي والتأمين العام خلال الفترة، حيث ارتفع معدل الاحتفاظ في التأمين الصحي بنحو 372 نقطة أساس ليبلغ 96.34% مقارنة بـ 92.62% للفترة المماثلة من العام الماضي، وارتفع أيضًا معدل الاحتفاظ للتأمين العام بنحو 303 نقطة أساس ليصل إلى 26.29% مقابل 23.26% للفترة المماثلة من العام الماضي ، بينما انخفض معدل الاحتفاظ لتأمين المركبات بنحو 211 نقطة أساس ليبلغ 92.33% بنهاية التسعة أشهر الأولى من هذا العام .

أقساط التأمين حسب النشاط - تسعة أشهر 2015



صافي أقساط التأمين المكتسبة تباطأت بشكل طفيف عن معدل نموها في 2014 البالغ 26%، حيث بلغ نموها في التسعة أشهر من هذا العام 25% عن نفس الفترة من العام الماضي لتبلغ 19.7 مليار ريال مقارنة بـ 15.8 مليار للفترة المماثلة من العام الماضي، وعلى مستوى فروع التأمين نمت للتأمين الصحي بـ 25% لتصل إلى 12.1 مليار ريال ، ونمت للتأمين العام بـ 18% لتصل إلى 1 مليار ريال ، بينما انخفضت لتأمين الحماية والادخار بنحو 23% لتبلغ 352 مليون ريال . من جانب آخر ارتفع إجمالي المطالبات المدفوعة لحملة الوثائق بـ 4% عن الفترة المماثلة من العام الماضي لتصل إلى 14.8 مليار ريال، بينما ارتفع صافي المطالبات المتكبدة على شركات التأمين بـ 21% عن الفترة المماثلة من العام الماضي لتصل إلى 15.4 مليار ريال مقارنة بـ 12.8 مليار لنفس الفترة من العام الماضي، وكان النمو في صافي المطالبات المتكبدة مدفوعاً بنمو مطالبات التأمين الصحي والتأمين على المركبات بـ 21% و 27% على التوالي.

نشاط التأمين	إجمالي الأقساط المكتتبة		صافي الأقساط المكتسبة		صافي المطالبات المتكبدة		الحصة السوقية	معدل الخسارة	معدل الاحتفاظ		النمو	صافي الأقساط المكتسبة		صافي المطالبات المتكبدة		النمو	الحصة السوقية
	9M 2015	9M 2014	9M 2015	9M 2014	9M 2015	9M 2014			9M 2015	9M 2014		9M 2015	9M 2014	9M 2015	9M 2014		
الصحي	14,612	12,523	11,599	14,078	9,666	12,068	25%	21%	96%	93%	21%	9,428	7,779	25%	21%	52%	78%
السيارات	8,354	5,819	5,495	7,713	4,851	6,319	44%	40%	92%	94%	30%	5,556	4,367	40%	27%	25%	88%
التأمين العام	4,700	4,428	1,030	1,235	849	998	6%	20%	26%	23%	18%	435	456	18%	(5%)	19%	44%
الحماية والادخار	705	668	478	453	195	352	6%	(5%)	-	-	4%	195	189	(23%)	4%	55%	41%
الإجمالي	28,371	23,438	18,601	23,480	15,820	19,738	21%	26%	83%	79%	25%	15,615	12,792	25%	22%	79%	81%

التحليل المالي

خلال التسعة أشهر الأولى من 2015، ارتفعت أقساط التأمين المكتتبة بـ 21% عن الفترة المماثلة من العام الماضي، وارتفعت نسبة الاحتفاظ الإجمالية للقطاع إلى 82.76% مقابل 79.37% بنهاية الربع الثالث من العام الماضي، ساهم في ارتفاع هذا المعدل ارتفاع نسبة الاحتفاظ للتأمين الصحي و التأمين العام مقارنة بنفس الفترة من العام الماضي، حيث ارتفع معدل الاحتفاظ للتأمين الصحي بنحو 372 نقطة أساس ليصل إلى 96.34% وللتأمين العام بنحو 303 نقطة أساس ليصل إلى 26.29%.

وانخفضت نسبة المطالبات للقطاع بنهاية الربع الثالث من هذا العام بـ 174 نقطة أساس لتصل إلى 79.11% مقارنة بـ 80.86% لنفس الفترة من العام الماضي. ويرجع هذا الانخفاض في نسبة المطالبات إلى نمو الأقساط المكتتبة بوتيرة أسرع من صافي المطالبات المتكبدة. وعلى الجانب الأخر واصلت نسبة المصروفات انخفاضها من 21.6% بنهاية الربع الثالث من العام الماضي إلى 21.0% بنهاية الربع الثالث من هذا العام.

هذا الانخفاض في النسبتين أدى إلى انخفاض النسبة المجمعة لتصل إلى 96.3% بنهاية الربع الثالث من هذا العام مقارنة بـ 99.3% بنهاية الربع الثالث من العام الماضي، مما يعنى أن ربحية القطاع تحسنت من عمليات التأمين التشغيلية. أحد الأسباب الرئيسة لذلك هو تراجع معدل الخسائر بنهاية الربع الثالث من هذا العام بـ 174 نقطة أساس عن نفس الفترة من العام الماضي لتصل إلى 79.11%.

بلغت الأرباح المجمعة لشركات التأمين* خلال التسعة أشهر الأولى من هذا العام 866 مليون ريال مقارنة بـ 659 مليون في الفترة المماثلة من العام الماضي، 22 شركة سجلت ربحية خلال التسعة أشهر من هذا العام من مجموع 33 شركة، بينما منيت 12 شركة بخسائر متفاوتة.

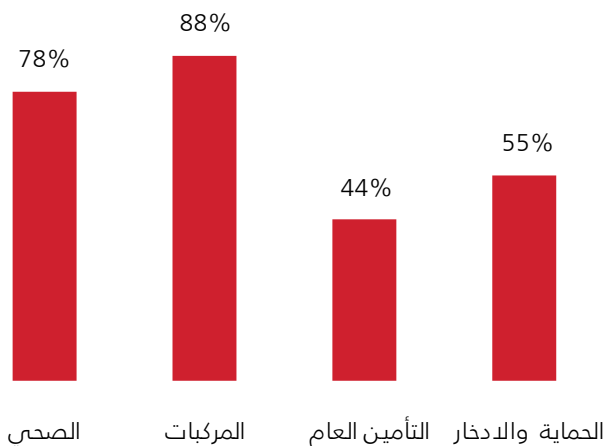
على صعيد موجودات عمليات التأمين، نمت الاستثمارات والنقد لدى البنوك بنهاية الربع الثالث بمعدل 30% و 26% على التوالي مقارنة بنفس الفترة من العام السابق لتبلغ الاستثمارات المجمعة للقطاع 6 مليار ريال والنقد لدى البنوك 10 مليار ريال، وتستحوذ مجمعة على 40% من إجمالي أصول عمليات التأمين مقارنة بـ 37% بنهاية الربع الثالث من عام 2014. وارتفعت الذمم المدينة بـ 8% لتصل إلى 9.6 مليار ريال تمثل 24% من إجمالي أصول عمليات التأمين مقارنة بـ 26% للفترة المقابلة. و نمت موجودات عمليات التأمين بـ 17% مقارنة بنفس الفترة من العام الماضي.

بالنسبة لموجودات المساهمين، فقد انخفضت الاستثمارات بـ 2% لتصل إلى 8.1 مليار ريال بينما ارتفع النقد لدى البنوك بـ 37% ليصل إلى 3.2 مليار ريال وانخفضت نسبة الاستثمارات والنقد لدى البنوك من إجمالي موجودات المساهمين إلى 79% بنهاية الربع الثالث مقارنة بـ 83% لنفس الفترة من العام الماضي. ونمت موجودات المساهمين بـ 19% عن نفس الفترة من العام الماضي. وتسارع نمو إجمالي الموجودات للقطاع ليصل إلى 18% مقارنة بنموه بـ 12.4% خلال عام 2014.

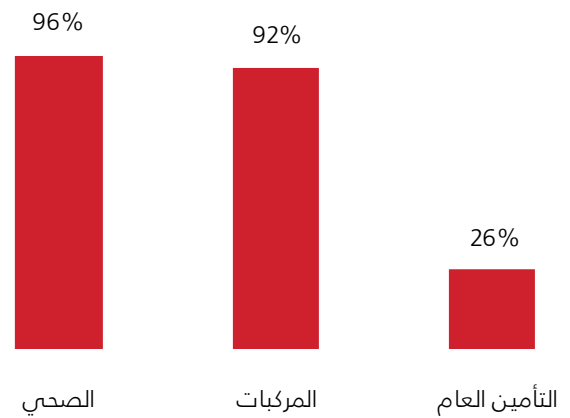
على جانب المطلوبات، ارتفع مجموع المطلوبات لشركات التأمين بـ 18% ليلبلغ 54.3 مليار ريال بنهاية الربع الثالث من هذا لعام، مثلت المطلوبات الخاصة بعمليات التأمين 73% ومطلوبات وحقوق المساهمين 27% من إجمالي المطلوبات.

وارتفعت الاحتياطيات الفنية بنسبة 16% لتصل إلى 32.6 مليار ريال ممثلة 82% من مجموع المطلوبات الخاصة بعمليات التأمين والتي بلغت 39.9 مليار ريال. كما نمت مطلوبات وحقوق المساهمين بـ 19% لتصل إلى 14.4 مليار ريال بنهاية الربع الثالث من هذا العام.

معدل الخسارة حسب أنشطة التأمين لفترة التسعة أشهر 2015



معدل الاحتفاظ حسب أنشطة التأمين لفترة التسعة أشهر 2015



14 ديسمبر 2015

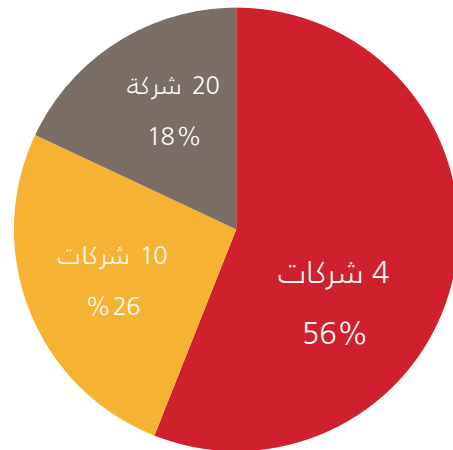
هيكل السوق

التسعة أشهر 2015	التسعة أشهر 2014	الحصص السوقية لشركات التأمين
%22.0	%21.0	بوبا العربية
%16.9	%18.5	التعاونية
%12.0	%15.2	ميدغلف للتأمين
%5.4	%3.3	ملاذ للتأمين
%3.5	%3.1	تكاful الراجحي
%3.5	%3.3	اكسا- التعاونية
%3.2	%3.5	المتحدة للتأمين
%2.7	%2.8	سايكو
%2.6	%2.2	الإعادة السعودية
%2.4	%2.6	الاتحاد التجاري
%2.2	%2.3	ولاء للتأمين
%2.1	%2.2	أليانز إس إف
%2.1	%0.8	الصقر للتأمين
%2.0	%2.3	التأمين العربية
%1.6	%1.6	الدرع العربي
%1.6	%1.5	الوطنية
%1.6	%0.8	أسيح
%1.3	%0.6	السعودية الهندية
%1.1	%1.4	بروج للتأمين
%1.1	%1.5	أمانة للتأمين
%1.1	%1.0	العالمية
%1.1	%1.1	سلامة
%1.0	%1.3	الخليجية العامة
%0.8	%0.6	سوليدرتي تكافل
%0.8	%0.8	الأهلية
%0.8	%0.9	الأهلي للتكافل
%0.7	%0.8	ايس
%0.6	%1.2	إتحاد الخليج
%0.6	%0.3	الإنماء طوكيو م
%0.6	%0.6	ساب تكافل
%0.4	%0.0	العربي للتأمين
%0.2	%0.1	عناية
%0.2	%0.1	جزيرة تكافل
%0.0	%0.5	سند

يتسم قطاع التأمين في السوق السعودية بدرجة عالية من التركيز حيث تستحوذ أربع شركات على 56.2% من حجم سوق التأمين الإجمالي ، وهي شركات بوبا والتعاونية وميدغلف وولاء وملاذ بحصة تبلغ لكل منهم 22% و 17% و 12% و 5.4% على التوالي وذلك لفترة التسعة أشهر من هذا العام، و ارتفعت الحصة السوقية لكل من شركتي بوبا وملاذ بنحو 96 نقطة أساس للأولى و 204 نقطة أساس للثانية ، بينما انخفضت الحصة السوقية لشركتي التعاونية وميدغلف بـ 169 نقطة أساس للأولى و 316 نقطة أساس للثانية. وعشر شركات استحوذوا مجتمعين على 26% من حجم السوق ، تراوحت حصصهم ما بين 2% و 5% من حجم السوق . وعشرين شركة بلغت حصة كل منهم أقل من 2% حصلوا مجتمعين على 18% من حجم السوق .

على مستوى أنشطة التأمين ، 26 شركة مؤهلة من مجلس الضمان الصحي تمارس نشاط التأمين الصحي، و 29 شركة تمارس نشاط التأمين العام ، و 10 شركات تمارس نشاط تأمين الحماية والدخار .

تركز الحصص السوقية لشركات التأمين - تسعة أشهر 2015



النمو	التسعة أشهر 2015	التسعة أشهر 2014	سوق التأمين (مليون ريال)
%21	28,371	23,438	إجمالي الأقساط المكتتبة
%26	23,480	18,601	صافي الأقساط المكتتبة
%25	19,738	15,820	صافي الأقساط المكتسبة
%22	15,615	12,792	صافي المطالبات المتكبدة
-	%83	%79	نسبة الاحتفاظ
-	%79	%81	نسبة المطالبات

14 ديسمبر 2015

هيكل السوق

التأمين الصحي

الحصص السوقية لقطاع التأمين الصحي	تسعة أشهر 2014	تسعة أشهر 2015
بوبا العربية	39.3%	42.6%
التعاونية	21.5%	19.7%
ميدغلف للتأمين	20.2%	16.7%
الصفير للتأمين	0.7%	3.5%
سايكو	2.2%	2.2%
اكسا- التعاونية	2.3%	2.1%
أمانة للتأمين	1.0%	1.9%
التأمين العربية	1.3%	1.5%
الدرع العربي	1.2%	1.2%
تكاافل الراجحي	1.3%	1.2%
أسيج	0.7%	1.0%
السعودية الهندية	0.6%	0.8%
سوليدرتي تكافل	0.2%	0.7%
المتحدة للتأمين	1.1%	0.7%
أليانز إس إف	0.4%	0.6%
ملاد للتأمين	0.4%	0.5%
الأهلية	0.8%	0.4%
الخليجية العامة	0.5%	0.4%
العربي للتأمين	0.0%	0.4%
عناية	0.2%	0.4%
بروج للتأمين	0.9%	0.4%
ولاء للتأمين	0.3%	0.3%
الاتحاد التجاري	1.4%	0.3%
سلامة	0.2%	0.2%
إتحاد الخليج	0.9%	0.2%
العالمية	0.0%	0.0%

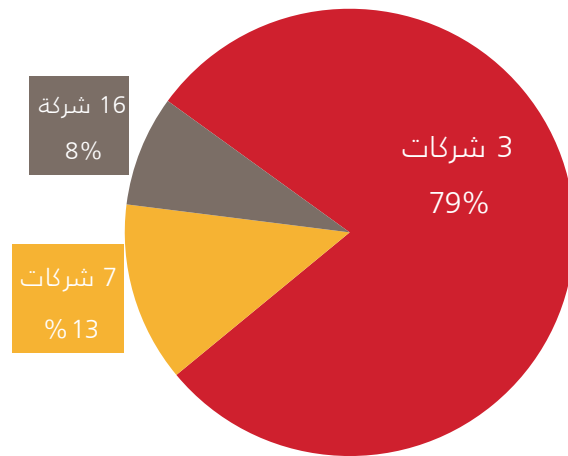
في قطاع التأمين الصحي، نمت الأقساط المكتتبة بـ 17% خلال التسعة أشهر لتصل إلى 14.6 مليار ريال، وبلغ نمو صافي الأقساط المكتتبة 21% لتصل إلى 14.1 مليار ريال، بينما ارتفعت صافي الأقساط المكتتبة بـ 25% عن نفس الفترة من العام السابق لتبلغ 12.1 مليار ريال .

وأدى نمو صافي الأقساط المكتتبة بأعلى من نمو إجمالي الأقساط المكتتبة إلى ارتفاع نسبة الاحتفاظ في التأمين الصحي ليصل إلى 96.34% مقارنة بـ 92.62% بنهاية التسعة أشهر 2014. بينما بلغ نمو صافي المطالبات المتكبدة للتأمين الصحي 21% لتصل إلى 9.4 مليار ريال، ذلك أدى لانخفاض معدل الخسائر لفرع التأمين الصحي ليبلغ 78.12% مقارنة بـ 80.49% للتسعة أشهر من العام الماضي.

من 28 شركة تمارس أعمال التأمين الصحي، 26 شركة مؤهلة من قبل مجلس الضمان الصحي لتقديم خدمات التأمين الصحي بتاريخ هذا التقرير، استحوذت ثلاث شركات منها على 79% من حجم السوق للتأمين الصحي، بينما حازت سبع شركات على 14% من حجم السوق، و16 شركة تقاسمت الـ 8% المتبقية بحصص أقل من 1% لكل شركة.

أكبر تغيير في الحصص السوقية خلال الفترة كان ارتفاع حصة بوبا بنحو 334 نقطة أساس وانخفاض حصة التعاونية وميدغلف و 178 و 358 نقطة أساس على التوالي .

تركز الحصص السوقية لشركات التأمين في نشاط التأمين الصحي - تسعة أشهر 2015



النمو	تسعة أشهر 2015	تسعة أشهر 2014	التأمين الصحي (مليون ريال)
25%	14,612	12,523	إجمالي الأقساط المكتتبة
21%	14,078	11,599	صافي الأقساط المكتتبة
25%	12,068	9,666	صافي الأقساط المكتتبة
21%	9,428	7,779	صافي المطالبات المتكبدة
-	96%	93%	نسبة الاحتفاظ
-	78%	80%	نسبة المطالبات

14 ديسمبر 2015

هيكل السوق

تأمين المركبات

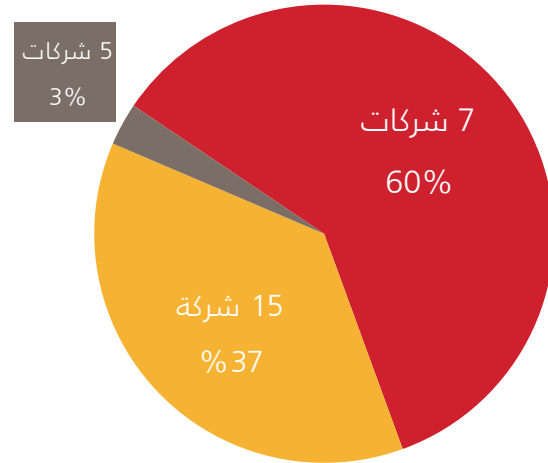
التسعة أشهر 2015	التسعة أشهر 2014	الحصص السوقية لقطاع تأمين المركبات
15.5%	10.0%	ملاذ للتأمين
10.7%	13.5%	التعاونية
8.3%	8.3%	تكاافل الراجحي
6.9%	9.7%	ميدغلف للتأمين
6.4%	7.1%	المتحدة للتأمين
6.1%	5.2%	الاتحاد التجاري
6.0%	5.2%	اكسا- التعاونية
4.1%	3.0%	ولاء للتأمين
3.6%	0.4%	الإعادة السعودية
3.2%	3.6%	سلامة
3.0%	1.0%	أسيح
2.8%	4.7%	التأمين العربية
2.7%	2.6%	الوطنية
2.6%	2.7%	سايكو
2.6%	0.8%	السعودية الهندية
2.5%	2.7%	بروج للتأمين
2.2%	2.8%	الدرع العربي
1.7%	1.7%	العالمية
1.7%	1.3%	الأهلية
1.6%	2.3%	أليانز إس إف
1.4%	2.2%	الخليجية العامة
1.1%	1.5%	سوليدرتي تكافل
0.8%	0.3%	الإنماء طوكيو م
0.8%	1.0%	إتحاد الخليج
0.7%	0.8%	ايس
0.5%	0.8%	الصفير للتأمين
0.5%	3.7%	أمانة للتأمين
0.0%	1.1%	سند

بنهاية التسعة أشهر من هذا العام، بلغ نمو إجمالي الأقساط المكتتبة لتأمين المركبات 44% لتصل إلى 8.4 مليار ريال، وبلغ نمو صافي الأقساط المكتتبة 40% لتبلغ 7.7 مليار ريال، بينما ارتفع صافي الأقساط المكتسبة بنحو 30% عن نفس الفترة من العام السابق لتصل إلى 6.3 مليار ريال. انخفضت نسبة الاحتفاظ في تأمين المركبات لتصل إلى 92.33% مقارنة بـ 94.43% بنهاية التسعة أشهر من العام 2014. وبلغ نمو صافي المطالبات المتكبدة لتأمين المركبات 27.2% لتصل إلى 5.6 مليار ريال، ساهم ذلك في انخفاض معدل الخسائر بنحو 210 نقطة أساس ليبلغ 82.93% مقارنة بـ 90.02% في التسعة أشهر من العام 2014.

من 27 شركة تمارس أعمال تأمين المركبات، استحوذت 7 شركات على 60% من حجم سوق التأمين العام، بينما حازت 15 شركة على 37% من السوق، و5 شركات تقاسمت 4% المتبقية من السوق.

أكبر تغير حدث في الحصص السوقية كان ارتفاع حصة ملاذ للتأمين بنحو 544 نقطة أساس وانخفاض حصة ميدغلف بنحو 275 نقطة أساس.

تركز الحصص السوقية لشركات التأمين في نشاط تأمين المركبات - تسعة أشهر 2015



النمو	تسعة أشهر 2015	تسعة أشهر 2014	تأمين المركبات (مليون ريال)
44%	8,354	5,819	إجمالي الأقساط المكتتبة
40%	7,713	5,495	صافي الأقساط المكتتبة
30%	6,319	4,851	صافي الأقساط المكتسبة
27%	5,556	4,367	صافي المطالبات المتكبدة
-	92%	94%	نسبة الاحتفاظ
-	88%	90%	نسبة المطالبات

14 ديسمبر 2015

هيكل السوق

التأمين العام*

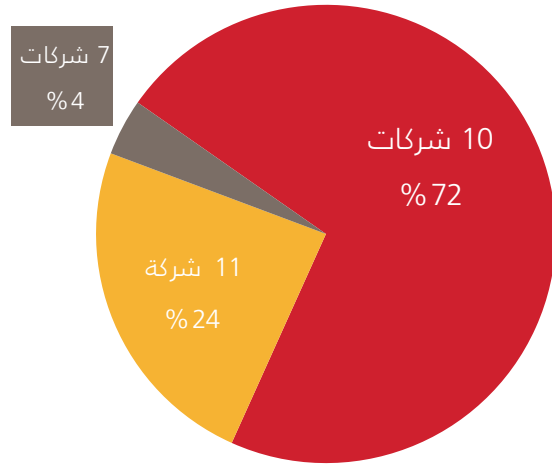
التأمين العام	تسعة أشهر 2014	تسعة أشهر 2015
التعاونية	16.1%	14.5%
ملاذ للتأمين	7.1%	11.1%
ميدغلف للتأمين	10.1%	7.5%
المتحدة للتأمين	6.7%	6.3%
تكافل الراجحي	5.5%	6.2%
الإعادة السعودية	4.2%	5.4%
اكسا- التعاونية	4.4%	5.1%
الاتحاد التجاري	4.3%	4.9%
ولاء للتأمين	5.0%	4.4%
سايكو	3.7%	3.6%
الوطنية	3.2%	3.3%
أيانز إس إف	3.3%	2.9%
التأمين العربية	3.6%	2.6%
العالمية	2.3%	2.4%
أسيج	0.9%	2.2%
سلامة	2.2%	2.2%
الدرع العربي	2.2%	2.1%
بروج للتأمين	2.0%	2.0%
السعودية الهندية	0.6%	1.9%
الخليجية العامة	2.4%	1.8%
ايس	1.9%	1.6%
الأهلية	1.0%	1.3%
إتحاد الخليج	1.7%	1.2%
الإنماء طوكيو م	0.6%	1.1%
سوليدرتي تكافل	1.0%	1.0%
الصقر للتأمين	0.9%	0.7%
أمانة للتأمين	2.2%	0.4%
العربي للتأمين	0.0%	0.3%
سند	0.9%	0.0%

بنهاية التسعة أشهر من هذا العام، بلغ نمو إجمالي الأقساط المكتتبة للتأمين العام 6% لتصل إلى 4.7 مليار ريال، وبلغ نمو صافي الأقساط المكتتبة 20% لتبلغ 1.2 مليار ريال، بينما ارتفع صافي الأقساط المكتسبة بنحو 18% عن نفس الفترة من العام السابق لتصل إلى 1 مليار ريال. وأدى نمو صافي الأقساط المكتتبة بأعلى من نمو إجمالي الأقساط المكتتبة إلى ارتفاع نسبة الاحتفاظ في التأمين العام ليصل إلى 26.29% مقارنة بـ 23.26% بنهاية التسعة أشهر من العام 2014. وانخفض صافي المطالبات المتكبدة للتأمين العام 4.6% ليصل إلى 0.4 مليار ريال، ساهم ذلك في انخفاض معدل الخسائر للتأمين العام بنحو 1018 نقطة أساس ليبلغ 43.60% مقارنة بـ 53.78% في التسعة أشهر 2014.

من 29 شركة تمارس أعمال التأمين العام ضمن أنشطتها، استحوذت 10 شركات على 72% من حجم سوق التأمين العام، بينما حازت 11 شركة على 24% من السوق، و7 شركات تقاسمت 5% المتبقية من السوق.

أكبر تغير حدث في الحصة السوقية كان ارتفاع حصة التعاونية بنحو 170 نقطة أساس وانخفاض حصة ولاء للتأمين بنحو 256 نقطة أساس.

تركز الحصة السوقية لشركات التأمين في نشاط تأمين المركبات - تسعة أشهر 2015



النمو	تسعة أشهر 2015	تسعة أشهر 2014	التأمين العام (مليون ريال)
6%	4,700	4,428	إجمالي الأقساط المكتتبة
20%	1,235	1,030	صافي الأقساط المكتتبة
18%	998	849	صافي الأقساط المكتسبة
(5%)	435	456	صافي المطالبات المتكبدة
-	26%	23%	نسبة الاحتفاظ
-	44%	54%	نسبة المطالبات

14 ديسمبر 2015

هيكل السوق

تأمين الحماية والادخار

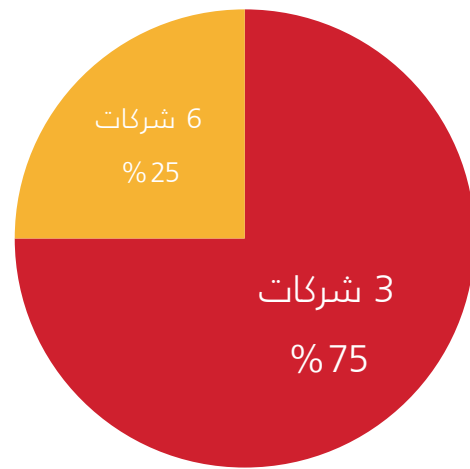
تسعة أشهر 2015	تسعة أشهر 2014	الحصص السوقية لقطاع تأمين الحماية والادخار
%32.8	%30.4	الأهلي للتكافل
%23.0	%22.2	ساب تكافل
%19.1	%19.6	سلامة
%8.4	%3.8	جزيرة تكافل
%5.2	%13.8	الإعادة السعودية
%3.4	%4.5	الوطنية
%3.0	%3.5	اكسا- التعاونية
%2.2	%1.9	الإنماء طوكيو م
%2.0	%0.0	العربي للتأمين
%0.9	%0.3	تكافل الراجحي

بنهاية التسعة أشهر من هذا العام، ارتفع إجمالي الأقساط المكتتبة لتأمين الحماية والادخار بـ 6% لتصل إلى 704 مليون ريال، وانخفض صافي الأقساط المكتتبة بـ 5% لتبلغ 453 مليون ريال، بينما بلغ صافي الأقساط المكتسبة 352 مليون ريال بانخفاض 23% عن نفس الفترة من العام السابق.

بلغ نمو صافي المطالبات المتكبدة لتأمين الحماية والادخار 4% لتصل إلى 195 مليون ريال، ذلك أدى لارتفاع معدل الخسائر لنشاط الحماية والادخار ليبلغ 55.49% مقارنة بـ 41.44% في التسعة أشهر من 2014.

يشغل سوق تأمين الحماية والادخار 10 شركات في القطاع، تستحوذ ثلاث شركات منها على 75% من حجم السوق وست شركات تتقاسم الـ 25% المتبقية من السوق. أكبر تغير حدث في الحصص السوقية كان ارتفاع حصة الأهلي للتكافل بنحو 236 نقطة أساس عن نفس الفترة من العام الماضي لتصل حصتها من سوق الحماية والادخار 32.78%.

تركز الحصص السوقية لشركات التأمين في نشاط تأمين الحماية والادخار - تسعة أشهر 2015



النمو	تسعة أشهر 2015	تسعة أشهر 2014	تأمين الحماية والادخار (مليون ريال)
%6	705	668	إجمالي الأقساط المكتتبة
(%5)	453	478	صافي الأقساط المكتتبة
(%23)	352	455	صافي الأقساط المكتسبة
%4	195	189	صافي المطالبات المتكبدة
-	%55	%41	نسبة المطالبات

نسبة التركيز في المحفظة التأمينية لأنشطة التأمين المختلفة

يعكس الجدول التالي نسبة التركيز في محفظة التأمين لشركات القطاع نحو فروع التأمين المختلفة كما في نهاية الربع الثالث 2015، ويعطي ذلك إشارة نحو حساسية التغيير لكل شركة في نمو أعمال فروع التأمين المختلفة. الجدول التالي يبين نسبة تركيز كل نشاط تأميني في محفظة كل شركة :

يلاحظ أن فرع التأمين الصحي يمثل 100% من محفظتي بوبا وعناية بينما أكثر من 71% من محافظ ميدغلف والتعاونية وأسبيج ، وفي قطاع المركبات أعلى تركيز لدى شركة سلامة بـ 82% ثم ملاذ بـ 75% ، وفي قطاع الحماية والادخار أعلى تركيز لدى شركات الجزيرة والأهلي تكافل وساب تكافل بـ 100% .

نشاط التأمين	صحي	مركبات	عام	حماية وادخار	المجموع
التأمين الصحي					
بوبا العربية	100%	-	-	-	100%
عناية	100%	-	-	-	100%
ميدغلف للتأمين	71%	16%	13%	-	100%
التعاونية	62%	18%	20%	-	100%
أسبيج	50%	32%	18%	-	100%

تأمين المركبات	صحي	مركبات	عام	حماية وادخار	المجموع
تأمين المركبات					
سلامة	11%	82%	6%	-	100%
ملاذ للتأمين	7%	75%	18%	-	100%
تكافل الراجحي	22%	66%	11%	0.3%	100%
سوليديرتي تكافل	22%	65%	12%	-	100%
أمانة للتأمين	35%	62%	3%	-	100%
التأمين العربية	30%	52%	18%	-	100%
سند	21%	51%	29%	-	100%
المتحدة للتأمين	17%	50%	33%	-	100%

التأمين العام	صحي	مركبات	عام	حماية وادخار	المجموع
التأمين العام					
العربي للتأمين	-	-	100%	-	100%
الإعادة السعودية	-	5%	78%	18%	100%
ايس	0.4%	25%	75%	-	100%
ولاء للتأمين	7%	32%	61%	-	100%
العالمية	2%	40%	58%	-	100%
الإينماء طوكيو م	-	26%	56%	17%	100%
الوطنية	-	42%	50%	8%	100%

حماية وادخار	صحي	مركبات	عام	حماية وادخار	المجموع
حماية وادخار					
جزيرة تكافل	-	-	-	100%	100%
الأهلي للتكافل	-	-	-	100%	100%
ساب تكافل	-	-	-	100%	100%

متعددة القطاعات وأخرى	صحي	مركبات	عام	حماية وادخار	المجموع
متعددة القطاعات وأخرى					
أليانز إس إف	10%	26%	39%	25%	100%
اكسا- التعاونية	38%	39%	19%	3%	100%
إتحاد الخليج	40%	21%	39%	-	100%
الخليجية العامة	20%	41%	39%	-	100%
المتحدة للتأمين	17%	50%	33%	-	100%
سايكو	42%	25%	33%	-	100%
الصقر للتأمين	50%	25%	25%	-	100%
الاتحاد التجاري	28%	49%	22%	-	100%
أسبيج	50%	32%	18%	-	100%
الدرع العربي	40%	43%	17%	-	100%
بروج للتأمين	36%	49%	15%	-	100%
الأهلية	48%	39%	13%	-	100%

المؤشرات المالية

الشركة	الأسهم المصدرة (مليون سهم)	الأسهم الحرة (مليون سهم)	صافي الدخل لتحز 12 شهر بنهاية سبتمبر 2015 (مليون ريال)	صافي الدخل لتسعة أشهر 2015 (مليون ريال)	حقوق المساهمين (مليون ريال)	القيمة السوقية* (مليون ريال)	العائد على السهم (ريال)	السعر للعائد* السعر / القيمة الدفترية*	حقوق الملكية إلى رأس المال
التعاونية	100	53	658	542.8	2,255	7,151	6.58	3.17	2.25
متلايف إيه أي جي	18	5	(31)	(23.5)	97	926	(1.79)	س	0.55
جزيرة تكامل	35	11	10	12.4	367	1,110	0.30	107.44	1.05
ملاذ للتأمين	30	30	6	11.5	276	580	0.20	99.30	0.92
ميدغلف للتأمين	100	37	(84)	(135.5)	1,042	2,289	(0.84)	س	1.04
أليانز إس إف	20	7	28	16.7	779	1,41	1.41	27.69	0.98
سلامة	25	18	2	6.0	175	308	0.09	143.26	0.70
ولاء	40	38	(77)	(68.0)	318	405	(1.92)	س	0.79
الدرع العربي	20	11	23	13.5	255	525	1.16	22.62	1.28
ساب للتكامل	34	12	19	13.6	365	1,101	0.57	56.90	1.07
سند *	20	14	-	1.9	-	-	-	-	-
سايكو	25	17	25	25.9	238	401	0.99	16.23	0.95
وفا للتأمين	21	17	(6)	(7.6)	121	264	(0.28)	س	0.59
إتحاد الخليج	22	15	4	6.2	120	266	0.19	64.61	0.55
الأهلي للتكامل	17	7	39	28.9	190	712	2.34	18.24	1.14
الأهلية	32	30	(55)	(34.4)	138	227	(1.73)	س	0.43
أسبح	20	12	13	11.0	117	308	0.64	23.92	0.58
التأمين العربية	40	26	(4)	(16.9)	235	286	(0.10)	س	0.59
الاتحاد التجاري	28	18	27	26.3	257	547	0.97	20.50	0.93
الضفر للتأمين	25	18	41	44.1	351	725	1.66	17.47	1.40
المتحدة للتأمين	49	32	(24)	(36.1)	387	548	(0.50)	س	0.79
الإعادة السعودية	100	90	(51)	(43.9)	764	710	(0.51)	س	0.76
يوبيا العربية	80	56	560	435.7	1,466	7,875	7.00	14.07	1.83
وقاية للتكامل *	20	14	-	-	-	-	-	-	-
تكافل الراجحي	40	18	33	36.8	336	804	0.82	24.45	0.84
ايس	10	6	16	6.5	190	506	1.61	31.46	1.90
اكسا التعاونية	45	20	17	22.6	465	684	0.38	39.86	1.03
الخليجية العامة	20	13	1	(9.9)	194	365	0.06	294.19	0.97
بروج للتأمين	25	14	27	24.2	226	404	1.08	15.00	0.90
العالمية	40	12	25	23.1	293	2,412	0.62	98.05	0.73
سوليدرتي تكافل	56	40	(104)	(61.5)	192	408	(1.87)	س	0.35
الوطنية	10	3	14	4.1	71	623	1.36	45.77	0.71
أمانة للتأمين	32	25	(9)	(22.5)	103	266	(0.28)	س	0.32
عناية	40	16	(60)	(40.3)	209	580	(1.50)	س	0.52
الإنماء طوكيو م	45	14	(32)	(19.9)	315	1,141	(0.72)	س	0.70
التأمين	1,282	770	1,051	866.0	12,323	36,928	0.82	17.74	0.96

• بلغ عدد الأسهم المصدرة لقطاع التأمين 1.3 مليار سهم تمثل 2.5% من إجمالي عدد الأسهم المصدرة في السوق المالية السعودية.

الشركات	المصرف المالك لها	حصة التملك
العربي للتأمين	البنك العربي الوطني	29.94%
الإنماء طوكيو م	مصرف الإنماء	28.75%
الجزيرة تكامل	بنك الجزيرة	30.00%
الوطنية للتأمين	البنك السعودي الهولندي	20.00%
ميدغلف	البنك السعودي للاستثمار	19.00%
أليانز إس إف	البنك السعودي الفرنسي	32.50%
ساب تكامل	البنك السعودي البريطاني	32.50%
الأهلي تكامل	البنك الأهلي التجاري	29.99%
الراجحي تكامل	مصرف الراجحي	22.50%
العالمية	بنك الرياض	19.92%

• بلغت القيمة السوقية* لقطاع التأمين 50.2 مليار ريال تمثل 2.4% من القيمة السوقية للأسهم المدرجة في السوق المالية السعودية.

• 22 شركة حققت أرباح خلال التسعة أشهر من هذا العام بينما مُنبت 12 شركة بخسائر متفاوتة.

• بلغت أرباح القطاع الإجمالية لـ 12 شهراً بنهاية الربع الثالث 1,051 مليون ريال، وبلغ العائد على السهم 0.82 ريال لآخر أربعة أرباع منتهية بالربع الثالث من العام 2015.

• بنهاية سبتمبر 2015، فقط 10 شركات تمكنت من زيادة حقوق الملكية عن رأس المال.

• وبلغت نسبة حقوق الملكية إلى رأس المال المصدر في قطاع التأمين 0.96 مرة.

• عشرة مصارف سعودية هي من كبار الملاك لعشر شركات تأمين مدرجة.

التقييم

22 شركة من شركات القطاع حققت أرباح خلال الفصول الأربعة الأخيرة انتهاء بالربع الثالث من هذا العام .
الشكل التالي يعكس مستويات التقييم لهذه الشركات بناء على مضاعف السعر للعائد* ومضاعف القيمة الدفترية كما في نهاية الربع الثالث 2015 :



* حسب أسعار الإغلاق في 13 ديسمبر 2015

14 ديسمبر 2015

أقساط التأمين (مليون ريال)

	نسبة المطالبات		نسبة الاحتفاظ		صافي المطالبات المتكبدة			صافي الأقساط المكتسبة			صافي الأقساط المكتتبة			إجمالي الأقساط المكتتبة			
	9M 2015	9M 2014	9M 2015	9M 2014	النمو	9M 2015	9M 2014	النمو	9M 2015	9M 2014	النمو	9M 2015	9M 2014	النمو	9M 2015	9M 2014	
التعاونية	%75.2	%80.1	%84.0	%81.7	%8	3,065	2,836	%15	4,075	3,542	%13	4,014	3,550	%10	4,781	4,346	
العربي للتأمين	%83.6	%79.7	%61.3	%34.7	-	9	0	-	11	0	-	68	1	-	111	2	
جزيرة تكافل	%16.0	%18.5	%62.7	%71.6	-	3	1	%110	16	8	%105	37	18	%135	59	25	
ملاذ للتأمين	%83.8	%88.4	%86.2	%84.4	%92	1,075	560	%103	1,282	633	%99	1,310	657	%95	1,520	778	
ميدغلف للتأمين	%92.6	%83.9	%85.1	%76.0	%21	2,416	1,991	%10	2,610	2,374	%7	2,910	2,709	(%4)	3,418	3,566	
أليانز إس إف	%71.2	%78.5	%56.7	%61.4	(%22)	198	254	(%14)	278	323	%8	344	318	%17	605	518	
سلامة	%82.4	%81.1	%94.1	%93.2	%38	206	150	%36	251	184	%22	293	239	%21	312	257	
ولاء للتأمين	%92.9	%81.2	%69.0	%45.7	%89	276	146	%65	297	180	%72	431	250	%14	624	547	
الدرع العربي	%78.8	%80.1	%62.1	%64.3	%22	194	160	%24	247	200	%18	286	242	%22	460	377	
ساب تكافل	%2.6	%5.9	%79.9	%84.5	(%74)	3	10	(%42)	100	173	%3	130	126	%9	162	149	
سند	%25.5	%70.1	(%309.6)	%59.0	(%95)	4	80	(%87)	14	114	(%102)	2-	72	(%100)	1	122	
سايكو	%77.5	%75.8	%63.5	%65.7	%53	365	238	%50	471	314	%16	494	425	%20	778	647	
السعودية الهندية	%80.2	%64.6	%79.2	%65.3	%122	137	62	%79	171	96	%213	286	91	%157	361	140	
إتحاد الخليج	%71.7	%84.5	%44.1	%55.9	(%48)	68	132	(%39)	95	156	(%52)	78	162	(%39)	178	289	
الأهلي للتكافل	%17.0	%14.1	%43.8	%45.7	%17	10	8	(%2)	56	57	%9	101	93	%14	231	203	
الأهلية	%74.2	%79.4	%92.8	%90.2	(%22)	111	142	(%17)	149	179	%22	217	178	%19	234	197	
أسبيج	%75.8	%70.6	%82.2	%72.3	%81	204	113	%68	269	160	%176	365	132	%143	444	183	
التأمين العربية	%82.7	%84.0	%57.9	%69.4	%0	259	259	%2	313	308	(%12)	322	366	%5	556	528	
الاتحاد التجاري	%78.8	%88.1	%77.9	%68.6	(%27)	326	449	(%19)	413	510	%28	535	417	%13	687	608	
الصفقر للتأمين	%64.5	%76.1	%90.7	%72.3	%85	175	95	%118	272	125	%303	544	135	%221	600	187	
المتحدة للتأمين	%78.5	%88.8	%72.7	%71.3	(%16)	424	506	(%5)	541	570	%13	669	590	%11	921	828	
الإعادة السعودية	%79.9	%85.1	%94.6	%94.4	(%16)	266	318	(%11)	333	374	%43	703	493	%42	744	522	
بوبا العربية	%76.6	%80.3	%99.7	%98.4	%47	3,774	2,564	%54	4,928	3,193	%28	6,210	4,839	%27	6,228	4,919	
وقاية للتكافل	-	-	-	-	-	-	-	-	-	-	-	-	-	-	-	-	
تكافل الراجحي	%76.8	%80.5	%90.8	%89.9	%39	567	409	%45	738	508	%38	902	654	%37	994	727	
ايس	%60.1	%58.2	%48.1	%43.1	%23	51	41	%19	84	71	%24	102	82	%11	212	191	
اكسا- التعاونية	%82.8	%82.8	%90.0	%87.7	%29	615	476	%29	743	575	%33	891	668	%30	990	762	
الخليجية العامة	%66.5	%73.3	%48.3	%51.0	(%19)	83	103	(%11)	125	141	(%11)	142	159	(%6)	294	312	
بروح للتأمين	%71.6	%71.2	%84.4	%85.5	%29	175	136	%28	244	191	(%1)	270	273	%0	320	320	
العالمية	%119.8	%94.4	%40.3	%49.1	(%19)	91	112	(%36)	76	118	%5	126	120	%28	313	245	
سوليدرتي تكافل	%99.4	%98.5	%70.7	%70.8	(%4)	138	144	(%5)	139	146	%74	167	96	%74	236	136	
الوطنية	%74.7	%79.4	%45.6	%38.9	(%5)	113	118	%1	151	149	%47	207	141	%25	453	362	
أمانة للتأمين	%89.8	%144.9	%76.9	%73.1	%25	178	143	%101	198	98	(%2)	246	251	(%7)	320	344	
عناية	%84.5	%88.8	%59.7	%92.5	(%41)	13	22	(%38)	15	25	%41	37	26	%119	62	28	
الإنماء طوكيو م	%73.8	%57.9	%28.1	%36.2	%66	24	14	%31	32	24	%67	46	27	%116	163	76	
الإجمالي	%79.11	%80.86	%82.76	%79.37	%22	15,615	12,792	%25	19,738	15,820	%26	23,480	18,601	%21	28,371	23,438	

14 ديسمبر 2015

معدل الاحتفاظ حسب أنشطة للتسعة أشهر 2015

الشركة	الصحي	المركبات	عام	الإجمالي
التعاونية	%99.3	%100.0	%25.2	%84.0
العربي للتأمين	%97.1	-	%6.3	%61.3
جزيرة تكافل	-	-	-	%62.7
ملاد للتأمين	%100.0	%93.9	%14.3	%86.2
ميدغلف للتأمين	%99.8	%68.4	%20.5	%85.1
أليانز إس إف	%49.6	%97.9	%19.7	%56.7
سلامة	%96.4	%98.4	%22.9	%94.1
ولاء للتأمين	%100.0	%99.6	%18.0	%69.0
الدرع العربي	%100.0	%52.9	%6.9	%62.1
ساب تكافل	-	-	-	%79.9
سند	%30.1	-	-	-
سايكو	%82.8	%98.6	%8.4	%63.5
السعودية الهندية	%59.3	%99.1	%12.4	%79.2
إتحاد الخليج	%93.8	%58.2	%20.2	%44.1
الأهلي للتكافل	-	-	-	%43.8
الأهلية	%97.8	%98.5	%54.2	%92.8
أسيج	%74.9	%98.3	%16.0	%82.2
التأمين العربية	%54.0	%82.6	%13.1	%57.9
الاتحاد التجاري	%26.5	%94.8	%29.2	%77.9
الصقر للتأمين	%97.7	%93.8	%15.3	%90.7
المتحدة للتأمين	%99.4	%99.7	%13.6	%72.7
الإعادة السعودية	-	%100.0	%90.5	%94.6
بوبا العربية	%99.7	-	-	%99.7
وقاية للتكافل	-	-	-	-
تكافل الراجحي	%99.5	%99.1	%25.7	%90.8
ايس	-	%97.8	%27.4	%48.1
اكسا- التعاونية	%99.6	%99.5	%46.0	%90.0
الخليجية العامة	%39.6	%82.8	%18.3	%48.3
بروج للتأمين	%98.3	%96.3	%19.4	%84.4
العالمية	%37.4	%73.2	%12.2	%40.3
سوليدرتي تكافل	%60.6	%97.4	%37.0	%70.7
الوطنية	-	%81.6	%10.3	%45.6
أمانة للتأمين	%81.9	%57.7	%18.9	%76.9
عناية	%59.7	-	-	%59.7
الإنماء طوكيو م	-	%48.6	%7.9	%28.1
الإجمالي	%96.3	%92.3	%26.3	%82.8

القوائم المالية المجمعة للقطاع *

النمو	تسعة أشهر 2015	تسعة أشهر 2014	النمو	2014	2013	قائمة المركز المالي (مليون ريال)
موجودات عمليات التأمين						
%30	10,039	7,707	%31	7,757	5,934	استثمارات
%26	6,069	4,818	%46	6,132	4,210	نقد لدى البنوك
%8	9,564	8,842	%7	6,825	6,381	ذمم مدينة، صافي
%13	14,260	12,624	%5	13,129	12,558	موجودات أخرى
%17	39,929	33,991	%16	33,843	29,084	مجموع موجودات عمليات التأمين
موجودات المساهمين						
(%2)	8,146	8,316	%5	8,152	7,780	استثمارات
%37	3,228	2,354	(%10)	2,435	2,710	نقد لدى البنوك
%115	3,037	1,413	%10	1,503	1,362	موجودات أخرى
%19	14,411	12,083	%3	12,090	11,791	مجموع موجودات المساهمين
%18	54,340	46,074	%12	45,934	40,875	مجموع الموجودات
مطلوبات عمليات التأمين						
%5	2,260	2,148	(%14)	1,430	1,664	ذمم معيدي التأمين
%16	32,587	28,030	%18	28,316	24,098	احتياطيات فنية
%33	5,082	3,813	%23	4,097	3,321	مطلوبات أخرى
%17	39,929	33,991	%16	33,843	29,084	مجموع مطلوبات عمليات التأمين
مطلوبات وحقوق المساهمين						
(%3)	2,058	2,112	(%19)	2,046	2,533	مطلوبات المساهمين
%20	12,217	10,182	%4	10,182	9,762	رأس المال
%24	12,354	9,971	%9	10,044	9,257	حقوق المساهمين
%19	14,411	12,083	%3	12,090	11,791	مجموع مطلوبات وحقوق المساهمين
%18	54,340	46,074	%12	45,934	40,875	مجموع المطلوبات
قائمة الدخل (مليون ريال)						
قائمة نتائج عمليات التأمين والفائض						
%21	28,372	23,437	%23	30,289	24,671	اجمالي اقساط التأمين المكتتبة
%27	23,546	18,599	%29	24,064	18,661	صافي الاقساط المكتتبة
%25	19,841	15,828	%26	21,840	17,362	صافي اقساط التأمين المكتتبة
%3	592	577	(%2)	776	789	عمولة اعادة التأمين
%4	101	97	%23	193	156	ايرادات تأمين أخرى
%15	191	165	(%40)	133	224	ايرادات استثمارات
%24	20,735	16,667	%24	22,942	18,531	مجموع الايرادات
%4	14,819	14,194	%23	20,458	16,663	اجمالي المطالبات المدفوعة
%21	15,474	12,817	%11	17,562	15,799	صافي المطالبات المتكبدة
%16	1,300	1,117	%11	1,461	1,321	تكاليف اكتتاب وثائق التأمين
%115	98	45	(%29)	66	94	مصاريف تأمين فائض الخسارة
%20	2,761	2,305	%14	3,153	2,768	مصاريف أخرى
%21	19,664	16,285	%11	22,242	19,960	مجموع التكاليف والمصاريف
%46	146	100	%324	126	30	صافي الفائض بعد حصة المساهمين
%219	780	245	%92	190	99	الفائض المتراكم نهاية الفترة
قائمة دخل المساهمين						
(%34)	334	508	%10	507	461	ايرادات استثمارات واتعاب ادارة
(%80)	9	45	%53	55	36	ايرادات اخرى
%176	755	274	(%139)	574	(1,479)	حصة المساهمين من صافي الفائض
%13	304	269	%14	319	279	مصروفات عمومية وادارية
%41	789	560	-	817	(1,277)	صافي ربح الفترة

* لا تشمل شركة وقاية .

التعريفات

إجمالي أقساط التأمين المكتتبة

هي إجمالي إيرادات شركة التأمين وتمثل القسط الذي يدفعه "المؤمن له" للشركة مقابل موافقتها على تعويض المؤمن له عن الأضرار أو الخسائر، قد يكون هناك حساب مكرر لأقساط إعادة التأمين من قبل شركات التأمين أو إعادة التأمين الأخرى.

صافي أقساط التأمين المكتتبة

تقوم الشركات بإعادة تأمين جزء من إجمالي أقساطها المكتتبة لدى شركات "إعادة التأمين" مقابل تحملها مخاطر محتملة من هذه الوثائق ويخصم هذا الرقم من إجمالي الأقساط المكتتبة ثم يخصم فائض الخسارة في أقساط تأمين ليتبقى "صافي الأقساط المكتتبة".

صافي أقساط التأمين المكتسبة

هو الجزء من أقساط التأمين الذي يمثل الفترة المنقضية من عمر بوليصة التأمين وتصبح ملكا لشركة التأمين عن المخاطر التي تحملتها عن تلك الفترة، ويتم حسابها بخصم التغيير في أقساط التأمين غير المكتسبة من صافي أقساط التأمين المكتتبة.

صافي المطالبات المدفوعة

وهي إجمالي التعويضات التي تم صرفها "للمؤمن لهم" خلال الفترة المحاسبية بعد خصم حصة معيدي التأمين.

صافي المطالبات المتكبدة

وهي صافي المطالبات المدفوعة مضافاً إليها المطالبات التي مازالت تحت التسوية خلال الفترة المحاسبية.

نسبة الاحتفاظ

وهو احتفاظ الشركة الصافي من الخطر الواحد أو مجموعة من الأخطار قد تنتج من حادث واحد بعد إسنادات إعادة التأمين. وهو نسبة صافي الأقساط المكتتبة من إجمالي الأقساط المكتتبة.

نسبة المطالبات

وهي نسبة صافي المطالبات المتكبدة من صافي الأقساط المكتسبة.

البلاد المالية

خدمة العملاء

البريد الإلكتروني: clientservices@albilad-capital.com
الإدارة العامة: +966 – 11 – 203 – 9888
الهاتف المجاني: 800 – 116 – 0001

إدارة الأبحاث والمشورة

البريد الإلكتروني: research@albilad-capital.com
هاتف: +966 – 11 – 290 – 9892
الموقع على الشبكة: www.albilad-capital.com/research

إدارة الوساطة

البريد الإلكتروني: abicctu@albilad-capital.com
هاتف: +966 – 11 – 290 – 6230

المصرفية الاستثمارية

البريد الإلكتروني: investment.banking@albilad-capital.com
هاتف: +966 – 11 – 290 – 6256

إدارة الأصول

البريد الإلكتروني: abicasset@albilad-capital.com
هاتف: +966 – 11 – 290 – 6280

إخلاء المسؤولية

بذلت شركة البلاد المالية أقصى جهد للتأكد من أن محتوى المعلومات المذكورة في هذا التقرير صحيحة ودقيقة ومع ذلك فإن شركة البلاد المالية ومديريها وموظفيها لا يقدمون أي ضمانات أو تعهدات صراحة أو ضمناً بشأن محتويات التقرير ولا يتحملون بطريقة مباشرة أو غير مباشرة أي مسؤولية قانونية ناتجة عن ذلك.

لا يجوز إعادة نسخ أو إعادة توزيع أو إرسال هذا التقرير بطريقة مباشرة أو غير مباشرة لأي شخص آخر أو نشره كلياً أو جزئياً لأي غرض من الأغراض دون الموافقة الخطية المسبقة من شركة البلاد المالية .

كما نلفت الانتباه بأن هذه المعلومات لا تشكل توصية بشراء أو بيع أوراق مالية أو لاتخاذ قرار استثماري.

يعتبر أي إجراء استثماري يتخذه المستثمر بناءً على هذا التقرير سواءً كان كلياً أو جزئياً هو مسؤوليته الكاملة وحده. ليس الهدف من هذا التقرير أن يستخدم أو يعتبر مشورة أو خياراً أو أي إجراء آخر يمكن أن يتحقق مستقبلاً. لذلك فإننا ننصح بالرجوع إلى مستشار استثماري مؤهل قبل الاستثمار في مثل هذه الأدوات الاستثمارية.

تحتفظ شركة البلاد المالية بجميع الحقوق المرتبطة بهذا التقرير.

تصريح هيئة السوق المالية رقم 37-100/08