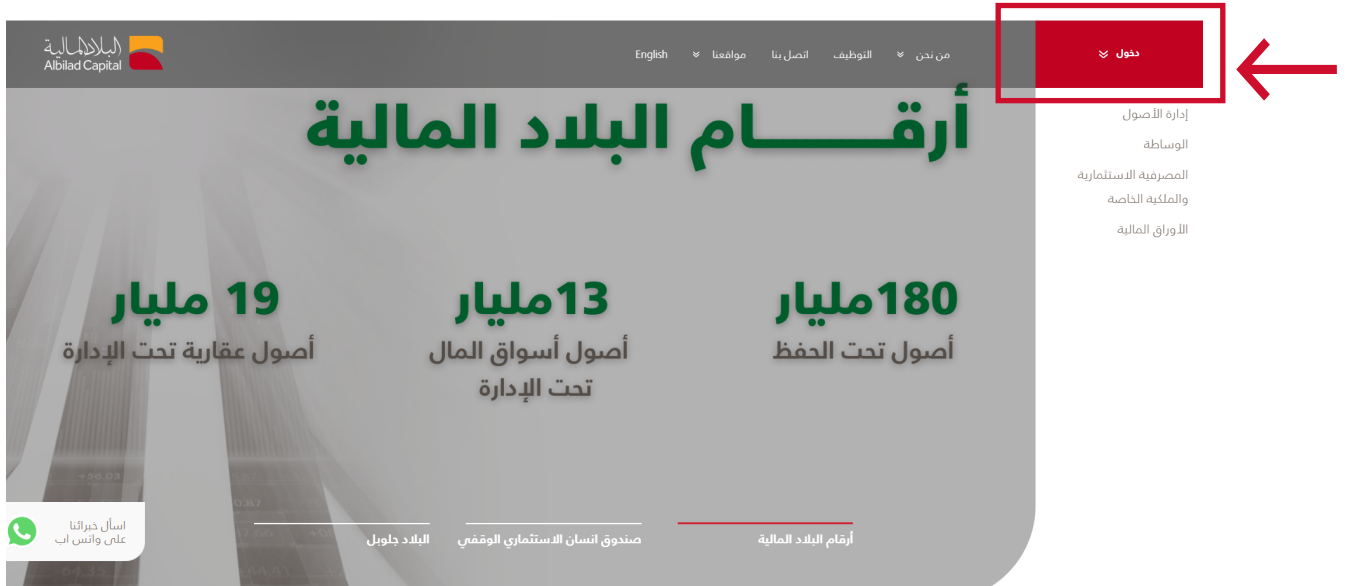


خطوات الاشتراك أو الاسترداد في الصناديق

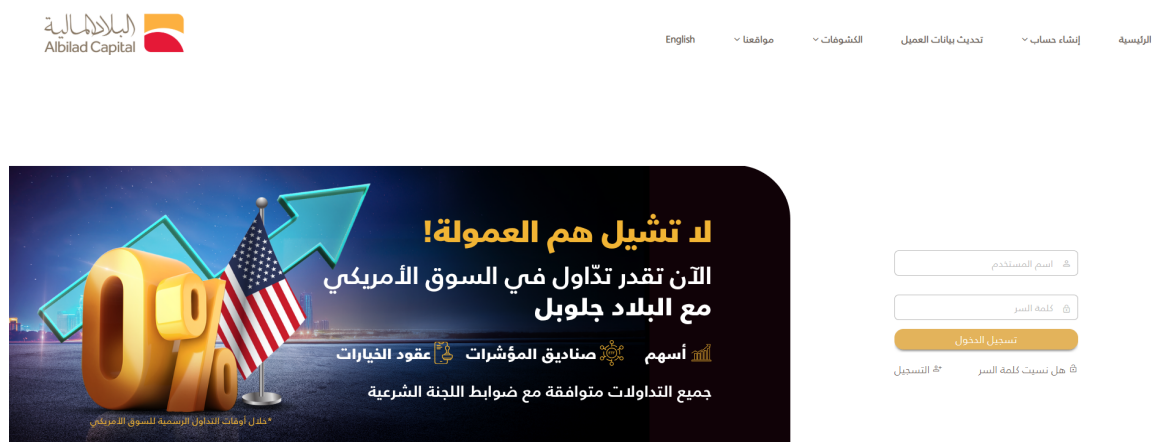


مرحبًا بك عميل البلاد المالية ..

◀ بعد الدخول إلى الصفحة الرئيسية للبلاد المالية ضغط على الدخول ومن ثم البلاد تداول



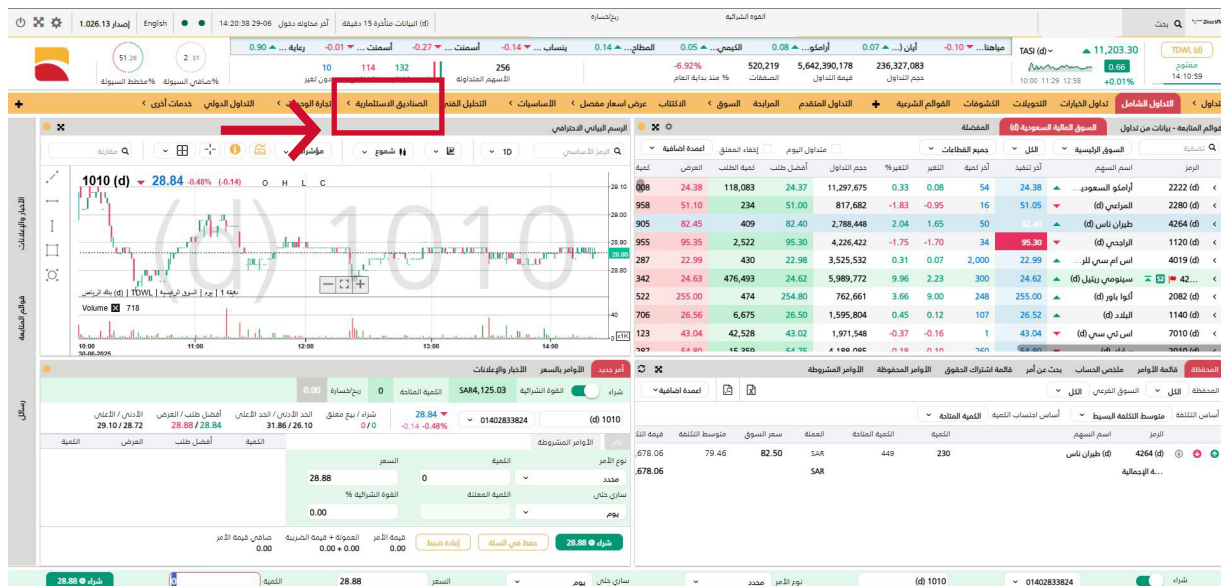
◀ ثم ادخل اسم المستخدم وكلمة المرور في البلاد تداول



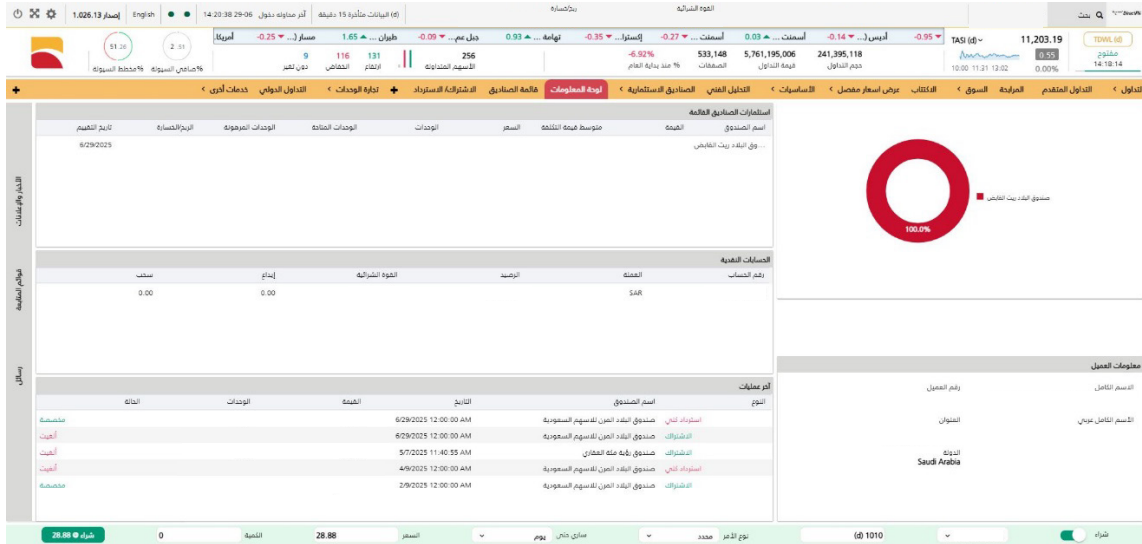
◀ ثم ادخل رمز التحقق المرسل على رقم الهاتف المسجل لدينا

جميع الحقوق محفوظة لشركة البلاد للاستثمار © 2025، سجل تجاري رقم: 1010240489، تصريح هيئة السوق المالية رقم: 06100-37.
أفضل عرض مع منصة كروم، v37 أو أعلى، منصة السيلبر v11 أو أعلى، منصة سفاي v8.0.6، فايرفوكس v98 أو أعلى استخدم الدقة ١٣٦٦*٧٦٨

سوف تظهر لك الصفحة الرئيسية قم باختيار الصناديق الاستثمارية من شريط العناوين في أعلى الصفحة



◀ بعد اختيار ايقونة الصناديق الاستثمارية ستظهر الصفحة الأولى وهي لوحة المعلومات



◀ للاشتراك في الصناديق، اختر ايقونة الاشتراك/الاسترداد ثم حدد الصندوق الذي ترغب بالاشتراك به، ثم قم بتحديد رقم الحساب ثم حدد الكمية واضغط على اشتراك

عند ارسال طلب الاشتراك سيظهر لك نافذة بقبول الطلب بنجاح وسيتم تنفيذ الاشتراك وفق شروط وأحكام الصندوق

في حال الاسترداد، اختر ايقونة الاشتراك/ الاسترداد ثم حدد الصندوق ورقم الحساب ثم اختر نوع الاسترداد (كلي/جزئي) ونوع التداول (بالقيمة/بالوحدة)، ثم ادخل الكمية واضغط على استرداد

◀ عند ارسال طلب الاسترداد سيظهر لك نافذة بقبول الطلب بنجاح وسيتم تنفيذ الاسترداد وفق شروط وأحكام الصندوق و مواعيد الدفع للحساب الاستثماري الخاص بك

الخدمات الإلكترونية من البلاد المالية .. صممت لراحتك